

ОСНАСТКА ДЛЯ ВРАЩАЮЩЕГОСЯ ИНСТРУМЕНТА

E

Выбор инструментальной оснастки
Обзор инструмента

E2
E3

B

Интерфейс со стороны станка: Coromant Capto®

Адаптеры Coromant EH с соединением Coromant Capto®	E7
Патроны CoroChuck™ 930 с соединением Coromant Capto®	E14
Патроны CoroChuck™ 970 с соединением Coromant Capto®	E17
Резьбовые патроны с прорезиненной цангой Coromant Capto®	E18
Быстросменные резьбовые патроны Coromant Capto®	E19

Интерфейс со стороны станка: HSK

Адаптеры Coromant EH с конусом HSK	E20
Патроны CoroChuck™ 930 с конусом HSK	E22
Патроны CoroChuck™ 970 с конусом HSK	E25

C

Интерфейс со стороны станка: BIG-PLUS® ISO

Патроны CoroChuck™ 930 с конусом BIG-PLUS® ISO	E26
--	-----

Интерфейс со стороны станка: BIG-PLUS® MAS-BT

Патроны CoroChuck™ 930 с конусом BIG-PLUS® MAS-BT	E28
---	-----

Интерфейс со стороны станка: BIG-PLUS® CAT-V

Патроны CoroChuck™ 930 с конусом BIG-PLUS® CAT-V	E30
--	-----

D

Интерфейс со стороны станка: ISO 7388-1

Адаптеры Coromant EH с конусом ISO 7388 -1	E32
Патроны CoroChuck™ 930 с конусом ISO 7388-1	E33
Патроны CoroChuck™ 970 с конусом ISO 7388-1	E35

Интерфейс со стороны станка: MAS-BT

Адаптеры Coromant EH с конусом MAS-BT 403	E36
Патроны CoroChuck™ 930 с конусом MAS-BT 403	E38
Патроны CoroChuck™ 970 с конусом MAS-BT 403	E40

E

Интерфейс со стороны станка: CAT-V

Адаптеры Coromant EH с конусом CAT-V	E41
Патроны CoroChuck™ 930 с конусом CAT-V	E42
Патроны CoroChuck™ 970 с конусом CAT-V	E44

Интерфейс со стороны станка: цилиндрический хвостовик

Адаптеры Coromant EH с цилиндрическим хвостовиком	E45
Патроны CoroChuck™ 970 с цилиндрическим хвостовиком	E53

F

Интерфейс со стороны станка: Weldon

Патроны CoroChuck™ 970 с хвостовиком Weldon	E54
Быстросменные резьбовые патроны с хвостовиком Weldon	E55

Интерфейс со стороны станка: Bridgeport

Адаптеры Coromant EH с хвостовиком R8 (Bridgeport)	E56
--	-----

Интерфейс со стороны станка: ER

Интегрированные цанги ER для Coromant EH	E57
--	-----

G

Указатель инструмента

G31

Выбор инструментальной оснастки

1 Выберите тип инструментальной оснастки

- Выберите по оглавлению на стр. Е1 модульную или цельную инструментальную оснастку.

2 Выберите тип адаптера/патрона

- Используйте таблицу с обзором ассортимента для выбора адаптера/патрона в соответствии с типом выполняемой операции и применяемым оборудованием.

3 Определите типоразмер модульного соединения

На соответствующей странице выберите:

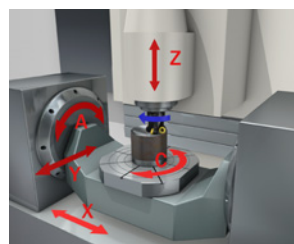


- Размер соединения
- Адаптер

4 Выберите тип базового держателя

- Используйте обзорную таблицу для выбора базового держателя в соответствии с применяемым оборудованием.
- Выберите нужный тип соединения и соответствующий патрон.

5 При использовании Coromant Capto® в случае необходимости выберите удлинители

- Переходники и удлинители применяются для увеличения вылета инструмента. Для быстрого и правильного выбора переходников используйте обзорную таблицу ассортимента.



Обозначения ссылок на страницы:



Принадлежности



Программа Tailor Made



Параметры ISO 13399






Тип подвода СОЖ
















Система обозначения

Coromant Capto®
















	Модульный инструмент	Патроны			
	Адаптер Coromant EH	CoroChuck™ 930			CoroChuck™ 970
		Для тяжёлой обработки 	Короткое исполнение 	Длинное исполнение 	
Обозначение оснастки	Cx-391.EH Cx-A391.EH	930-Cx-HD	930-Cx-S	930-Cx-P	970-Cx
Стр.	E7	E14	E15	E16	E17
Область применения		Фрезерование / сверление	Фрезерование / сверление	Фрезерование / сверление	Нарезание резьбы метчиками
Интерфейс инструмента					
Пример инструмента/оснастки					

HSK

	Модульный инструмент	Патроны			
	Адаптер Coromant EH	CoroChuck™ 930			CoroChuck™ 970
		Для тяжёлой обработки 	Короткое исполнение 	Длинное исполнение 	
Обозначение оснастки	392.410EH	930-NAxx-HD	930-NAxx-S	930-NAxx-P	970-NAxx
Стр.	E20	E22	E23	E24	E25
Область применения		Фрезерование / сверление	Фрезерование / сверление	Фрезерование / сверление	Нарезание резьбы метчиками
Интерфейс инструмента					
Пример инструмента/оснастки					

	Модульный инструмент	Патроны			
	Адаптер Coromant EH	CoroChuck™ 930			CoroChuck™ 970
		Для тяжёлой обработки 	Короткое исполнение 	Длинное исполнение 	
BIG-PLUS ISO		930-IBxx-HD	930-Bxx-S	930-IBxx-P	
Стр.		E26	E26	E27	
BIG-PLUS MAS-BT		930-BVxx-HD	930-BVxx-S	930-BVxx-P	
Стр.		E28	E28	E29	
BIG-PLUS CAT-V ASME B5.50 2009		930-VBxx-HD	930-VBxx-S	930-VBxx-P	
Стр.		E30	E30	E31	
ISO 7388.1	392.140EH	930-lxx-HD	930-lxx-S	930-lxx-P	970-lxx
Стр.	E32	E33	E33	E34	E35
MAS-BT 403	392.55EH	930-Bxx-HD	930-Bxx-S	930-Bxx-P	970-Bxx
Стр.	E36	E38	E38	E39	E40
CAT-V ASME B5.50 1985	A392.45EH				
Стр.	E41				
CAT-V ASME B5.50 2009		930-Vxx-HD	930-Vxx-S	930-Vxx-P	970-Vxx
Стр.		E42	E42	E43	E44
Область применения		Фрезерование / сверление	Фрезерование / сверление	Фрезерование / сверление	Нарезание резьбы метчиками
Интерфейс инструмента					
Пример инструмента/оснастки					

Хвостовики и другие интерфейсы

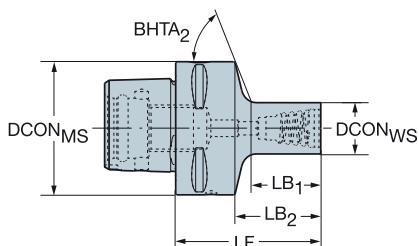

	Цилиндрические хвостовики		Хвостовики Weldon	R8 (Bridgeport)	ER
	Адаптеры Coromant EH с цилиндрическим хвостовиком	Патрон CoroChuck™ 970 с цилиндрическим хвостовиком	Патрон CoroChuck™ 970 с хвостовиком Weldon	Оправка R8 для Coromant EH	Интегрированные цанги ER для Coromant EH
					
Обозначение оснастки	AEHxx AEHxx-Axx..E AEHxx-Axx..S Ehx-Axx-C EHxx-Axx-CE	970-CYxx	970-WEHx	A392.R8EH	EH-ER 392.EREH EH-ER-A A392.EREH
Стр.	E45	E53	E54	E56	E57
Область применения	Фрезерование/ Растачивание	Нарезание резьбы метчиками	Нарезание резьбы метчиками	Фрезерование	Фрезерование
Интерфейс инструмента					
Пример инструмента/оснастки					

Адаптеры Coromant EH с соединением Coromant Capto®

Короткое исполнение

DSGN

7



B

Метрическое исполнение

C

						Размеры, мм, дюйм									
CZC _{MS}	CZC _{WS}	CNSC	CXSC	DSGN	Код заказа	DCON _{MS}	DCON _{WS}	LF	LB ₁	LB ₂	BHTA ₂	CP Bar/PSI	Kg	BBD	RPMX
C3	E10	1	1	7	C3-391.EH-10 035	32.0	9.6	35.0	13.2	20.0	58°	150	0.13	1	40000
						1.260	.378	1.378	.520	.787	2175				
	E12	1	1	7	C3-391.EH-12 038	32.0	11.6	38.0	16.4	23.0	57°	150	0.13	1	40000
						1.260	.457	1.496	.646	.906	2175				
	E16	1	1	7	C3-391.EH-16 043	32.0	15.4	43.0	21.9	28.0	53°	150	0.15	1	40000
						1.260	.606	1.693	.862	1.102	2175				
C4	E10	1	1	7	C4-391.EH-10 041	40.0	9.6	41.0	13.1	21.0	62°	200	0.27	1	39000
						1.575	.378	1.614	.516	.827	2900				
	E12	1	1	7	C4-391.EH-12 044	40.0	11.6	44.0	16.4	24.0	61°	200	0.28	1	39000
						1.575	.457	1.732	.646	.945	2900				
	E16	1	1	7	C4-391.EH-16 049	40.0	15.4	49.0	21.9	29.0	59°	200	0.29	1	39000
						1.575	.606	1.929	.862	1.142	2900				
	E20	1	1	7	C4-391.EH-20 046	40.0	19.2	46.0	19.4	26.0	57°	200	0.30	1	39000
						1.575	.756	1.811	.764	1.024	2900				
	E25	1	1	7	C4-391.EH-25 051	40.0	24.1	51.0	25.0	31.0	53°	200	0.33	1	39000
						1.575	.949	2.008	.984	1.220	2900				
C5	E10	1	1	7	C5-391.EH-10 042	50.0	9.6	42.0	12.8	22.0	65°	200	0.46	1	28000
						1.969	.378	1.654	.504	.866	2900				
	E12	1	1	7	C5-391.EH-12 045	50.0	11.6	45.0	16.0	25.0	64°	200	0.47	1	28000
						1.969	.457	1.772	.630	.984	2900				
	E16	1	1	7	C5-391.EH-16 050	50.0	15.4	50.0	21.5	30.0	63°	200	0.48	1	28000
						1.969	.606	1.969	.846	1.181	2900				
	E20	1	1	7	C5-391.EH-20 047	50.0	19.2	47.0	19.0	27.0	62°	200	0.49	1	28000
						1.969	.756	1.850	.748	1.063	2900				
	E25	1	1	7	C5-391.EH-25 052	50.0	24.1	52.0	24.7	32.0	60°	200	0.52	1	28000
						1.969	.949	2.047	.972	1.260	2900				
C6	E10	1	1	7	C6-391.EH-10 046	63.0	9.6	46.0	13.0	24.0	67°	200	0.83	1	20000
						2.480	.378	1.811	.512	.945	2900				
	E12	1	1	7	C6-391.EH-12 049	63.0	11.6	49.0	16.3	27.0	67°	200	0.83	1	20000
						2.480	.457	1.929	.642	1.063	2900				
	E16	1	1	7	C6-391.EH-16 054	63.0	15.4	54.0	21.8	32.0	66°	200	0.85	1	20000
						2.480	.606	2.126	.858	1.260	2900				
	E20	1	1	7	C6-391.EH-20 051	63.0	19.2	51.0	19.3	29.0	66°	200	0.85	1	20000
						2.480	.756	2.008	.760	1.142	2900				
	E25	1	1	7	C6-391.EH-25 056	63.0	24.1	56.0	25.0	34.0	65°	200	0.88	1	20000
						2.480	.949	2.205	.984	1.339	2900				

D

E

F



G2



G30



G27



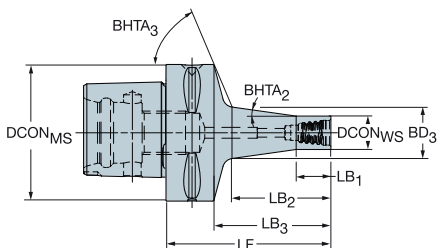
Адаптеры Coromant EH с соединением Coromant Capto®

Длинное исполнение



DSGN

15



Метрическое исполнение

CZC _{MS}	CZC _{WS}	CNCS	CXSC	DSGN	Код заказа	Размеры, мм, дюйм												
						DCON _{MS}	DCON _{WS}	LF	LB ₁	LB ₂	LB ₃	BD ₃	BHTA ₂	BHTA ₃	CP Bar/PSI	Kg	BBD	RPMX
C3	E10	1	1	15	C3-391.EH-10 049	32.0	9.6	49.0	10.0	28.5	34.0	14.8	8°	57°	150	0.15	1	40000
					1.260	.378	1.929	.394	1.122	1.339	.583			2175				
	E12	1	1	15	C3-391.EH-12 054	32.0	11.6	54.0	12.0	33.9	39.0	17.8	8°	54°	150	0.16	1	40000
					1.260	.457	2.126	.472	1.335	1.535	.701			2175				
	E16	1	1	15	C3-391.EH-16 065	32.0	15.4	65.0	16.0	45.7	50.0	23.8	8°	44°	150	0.21	1	40000
					1.260	.606	2.559	.630	1.799	1.969	.937			2175				
C4	E10	1	1	15	C4-391.EH-10 055	40.0	9.6	55.0	10.0	28.5	32.6	22.1	8°	62°	200	0.29	1	39000
					1.575	.378	2.165	.394	1.122	1.283	.870			2900				
	E12	1	1	15	C4-391.EH-12 060	40.0	11.6	60.0	12.0	33.9	40.0	17.7	8°	61°	200	0.30	1	39000
					1.575	.457	2.362	.472	1.335	1.575	.697			2900				
	E16	1	1	15	C4-391.EH-16 071	40.0	15.4	71.0	16.0	45.7	51.0	23.7	8°	56°	200	0.35	1	39000
					1.575	.606	2.795	.630	1.799	2.008	.933			2900				
	E20	1	1	15	C4-391.EH-20 084	40.0	19.2	84.0	20.0	59.6	64.0	30.3	8°	47°	200	0.45	1	39000
					1.575	.756	3.307	.787	2.346	2.520	1.193			2900				
	E25	1	1	15	C4-391.EH-25 074	40.0	24.1	74.0	25.0	49.6	54.0	31.0	8°	45°	200	0.44	1	39000
					1.575	.949	2.913	.984	1.953	2.126	1.220			2900				
C5	E10	1	1	15	C5-391.EH-10 056	50.0	9.6	56.0	10.0	28.1	36.0	14.7	8°	65°	200	0.48	1	28000
					1.969	.378	2.205	.394	1.106	1.417	.579			2900				
	E12	1	1	15	C5-391.EH-12 061	50.0	11.6	61.0	12.0	33.5	41.0	17.6	8°	65°	200	0.49	1	28000
					1.969	.457	2.402	.472	1.319	1.614	.693			2900				
	E16	1	1	15	C5-391.EH-16 072	50.0	15.4	72.0	16.0	45.3	52.0	23.6	8°	63°	200	0.54	1	28000
					1.969	.606	2.835	.630	1.783	2.047	.929			2900				
	E20	1	1	15	C5-391.EH-20 085	50.0	19.2	85.0	20.0	59.2	65.0	30.2	8°	59°	200	0.64	1	28000
					1.969	.756	3.346	.787	2.331	2.559	1.189			2900				
	E25	1	1	15	C5-391.EH-25 100	50.0	24.1	100.0	25.0	75.3	80.0	38.2	8°	51°	200	0.82	1	28000
					1.969	.949	3.937	.984	2.965	3.150	1.504			2900				
C6	E10	1	1	15	C6-391.EH-10 060	63.0	9.6	60.0	10.0	28.4	38.0	14.8	8°	68°	200	0.84	1	20000
					2.480	.378	2.362	.394	1.118	1.496	.583			2900				
	E12	1	1	15	C6-391.EH-12 065	63.0	11.6	65.0	12.0	33.8	43.0	17.7	8°	67°	200	0.86	1	20000
					2.480	.457	2.559	.472	1.331	1.693	.697			2900				
	E16	1	1	15	C6-391.EH-16 076	63.0	15.4	76.0	16.0	45.6	54.0	23.7	8°	66°	200	0.91	1	20000
					2.480	.606	2.992	.630	1.795	2.126	.933			2900				
	E20	1	1	15	C6-391.EH-20 088	63.0	19.2	88.0	20.0	58.4	66.0	30.0	8°	65°	200	1.00	1	20000
					2.480	.756	3.465	.787	2.299	2.598	1.181			2900				
	E25	1	1	15	C6-391.EH-25 103	63.0	24.1	103.0	25.0	74.5	81.0	38.0	8°	62°	200	1.18	1	20000
					2.480	.949	4.055	.984	2.933	3.189	1.496			2900				
C8	E20	1	1	15	C8-391.EH-20 100	80.0	19.2	100.0	20.0	60.2	70.0	30.5	8°	68°	200	2.06	1	14000
					3.150	.756	3.937	.787	2.370	2.756	1.201			2900				
	E25	1	1	15	C8-391.EH-25 114	80.0	24.1	114.0	25.0	75.3	84.0	38.2	8°	68°	200	2.24	1	14000
					3.150	.949	4.488	.984	2.965	3.307	1.504			2900				



G2



G30



G27

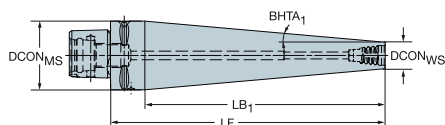
Адаптеры Coromant EH с соединением Coromant Capto®

Длинное коническое исполнение



DSGN

3



B

Метрическое исполнение

CZC _{MS}	CZC _{VS}	CNSC	CXSC	DSGN	Код заказа	Размеры, мм, дюйм								
						DCON _{MS}	DCON _{VS}	LF	LB ₁	BHTA ₁	CP Bar/PSI	Kg	BBD	RPMX
C3	E10	1	1	3	C3-391.EH-10 143	32.0	9.6	143.0	128.0	5°	150	0.47	1	40000
						1.260	.378	5.630	5.039	2175				
	E12	1	1	3	C3-391.EH-12 132	32.0	11.6	132.0	117.0	5°	150	0.47	1	40000
						1.260	.457	5.197	4.606	2175				
	E16	1	1	3	C3-391.EH-16 110	32.0	15.4	110.0	95.0	5°	150	0.43	1	40000
						1.260	.606	4.331	3.740	2175				
C4	E10	1	1	3	C4-391.EH-10 128	40.0	9.6	128.0	108.0	8°	200	0.70	1	39000
						1.575	.378	5.039	4.252	2900				
	E12	1	1	3	C4-391.EH-12 121	40.0	11.6	121.0	101.0	8°	200	0.68	1	39000
						1.575	.457	4.764	3.976	2900				
	E16	1	1	3	C4-391.EH-16 160	40.0	15.4	160.0	140.0	5°	200	0.93	1	39000
					1.575	.606	6.299	5.512	2900					
	E20	1	1	3	C4-391.EH-20 139	40.0	19.2	139.0	119.0	5°	200	0.88	1	39000
					1.575	.756	5.472	4.685	2900					
C5	E16	1	1	3	C5-391.EH-16 143	50.0	15.4	143.0	123.0	8°	200	1.28	1	28000
						1.969	.606	5.630	4.843	2900				
	E20	1	1	3	C5-391.EH-20 130	50.0	19.2	130.0	110.0	8°	200	1.25	1	28000
					1.969	.756	5.118	4.331	2900					

C

D

E

F

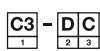
G



G2



G30

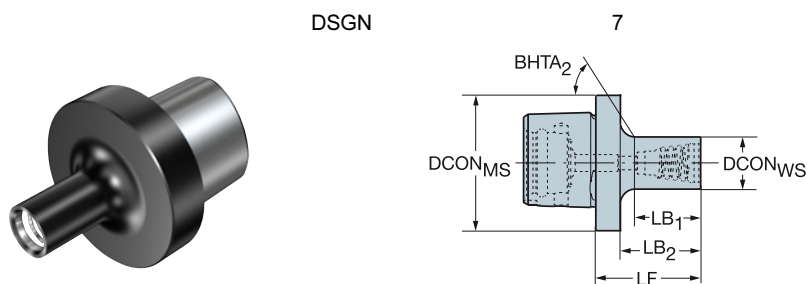


G27



Адаптеры Coromant EH с соединением Coromant Capto®

Короткое исполнение, только для закрепления цанговым механизмом



Метрическое исполнение

					Размеры, мм, дюйм										
CZC _{MS}	CZC _{WS}	CNSC	CXSC	DSGN	Код заказа	DCON _{MS}	DCON _{WS}	LF	LB ₁	LB ₂	BHTA ₂	CP Bar/PSI	kg	BBD	RPMX
C3	E10	1	1	7	C3-391.EH-10 026	32.0	9.6	26.0	13.0	18.0	45°	150	0.09	1	40000
						1.260	.378	1.024	.512	.709		2175			
	E12	1	1	7	C3-391.EH-12 029	32.0	11.6	29.0	16.0	21.0	45°	150	0.10	1	40000
						1.260	.457	1.142	.630	.827		2175			
C4	E10	1	1	7	C4-391.EH-10 026	40.0	9.6	26.0	13.0	18.0	45°	200	0.16	1	39000
						1.575	.378	1.024	.512	.709		2900			
	E12	1	1	7	C4-391.EH-12 029	40.0	11.6	29.0	16.0	21.0	45°	200	0.17	1	39000
						1.575	.457	1.142	.630	.827		2900			
	E16	1	1	7	C4-391.EH-16 035	40.0	15.4	35.0	22.0	27.0	45°	200	0.18	1	39000
						1.575	.606	1.378	.866	1.063		2900			
C5	E10	1	1	7	C5-391.EH-10 026	50.0	9.6	26.0	13.0	18.0	45°	200	0.28	1	28000
						1.969	.378	1.024	.512	.709		2900			
	E12	1	1	7	C5-391.EH-12 029	50.0	11.6	29.0	16.0	21.0	45°	200	0.29	1	28000
						1.969	.457	1.142	.630	.827		2900			
	E16	1	1	7	C5-391.EH-16 035	50.0	15.4	35.0	22.0	27.0	45°	200	0.30	1	28000
						1.969	.606	1.378	.866	1.063		2900			



G2



G30



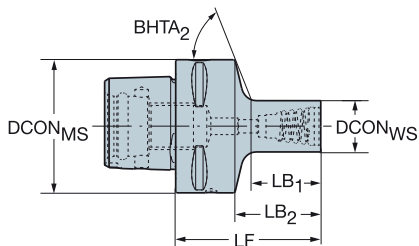
G27

Адаптеры Coromant EH с соединением Coromant Capto®

Короткое исполнение

DSGN

7



Дюймовое исполнение

						Размеры, мм, дюйм									
CZC _{MS}	CZC _{WS}	CNSC	CXSC	DSGN	Код заказа	DCON _{MS}	DCON _{WS}	LF	LB ₁	LB ₂	BHTA ₂	CP Bar/PSI	Kg	BBD	RPMX
C3	E10	1	1	7	C3-A391.EH-10 034	32.0	9.2	34.0	12.1	19.0	59°	150	0.13	1	40000
						1.260	.360	1.339	.476	.748	2175				
	E12	1	1	7	C3-A391.EH-12 039	32.0	12.2	39.0	17.5	24.0	57°	150	0.14	1	40000
						1.260	.480	1.535	.689	.945	2175				
	E16	1	1	7	C3-A391.EH-16 043	32.0	15.4	43.0	21.9	28.0	54°	150	0.15	1	40000
						1.260	.606	1.693	.862	1.102	2175				
C4	E10	1	1	7	C4-A391.EH-10 040	40.0	9.2	40.0	12.0	20.0	63°	200	0.27	1	39000
						1.575	.360	1.575	.472	.787	2900				
	E12	1	1	7	C4-A391.EH-12 045	40.0	12.2	45.0	17.4	25.0	62°	200	0.28	1	39000
						1.575	.480	1.772	.685	.984	2900				
	E16	1	1	7	C4-A391.EH-16 049	40.0	15.4	49.0	21.9	29.0	60°	200	0.29	1	39000
						1.575	.606	1.929	.862	1.142	2900				
	E20	1	1	7	C4-A391.EH-20 044	40.0	18.4	44.0	17.3	24.0	58°	200	0.29	1	39000
						1.575	.724	1.732	.681	.945	2900				
	E25	1	1	7	C4-A391.EH-25 052	40.0	24.4	52.0	26.0	32.0	63°	200	0.34	1	39000
						1.575	.961	2.047	1.027	1.260	2900				
C5	E10	1	1	7	C5-A391.EH-10 041	50.0	9.2	41.0	11.7	21.0	65°	200	0.46	1	28000
						1.969	.360	1.614	.461	.827	2900				
	E12	1	1	7	C5-A391.EH-12 047	50.0	12.2	47.0	18.1	27.0	65°	200	0.47	1	28000
						1.969	.480	1.850	.713	1.063	2900				
	E16	1	1	7	C5-A391.EH-16 050	50.0	15.4	50.0	21.5	30.0	64°	200	0.48	1	28000
						1.969	.606	1.969	.846	1.181	2900				
	E20	1	1	7	C5-A391.EH-20 045	50.0	18.4	45.0	16.9	25.0	63°	200	0.48	1	28000
						1.969	.724	1.772	.665	.984	2900				
	E25	1	1	7	C5-A391.EH-25 053	50.0	24.4	53.0	25.7	33.0	60°	200	0.53	1	28000
						1.969	.961	2.087	1.012	1.299	2900				
C6	E10	1	1	7	C6-A391.EH-10 045	63.0	9.2	45.0	11.9	23.0	68°	200	0.83	1	20000
						2.480	.360	1.772	.470	.906	2900				
	E12	1	1	7	C6-A391.EH-12 050	63.0	12.2	50.0	17.4	28.0	68°	200	0.83	1	20000
						2.480	.480	1.969	.685	1.102	2900				
	E16	1	1	7	C6-A391.EH-16 054	63.0	15.4	54.0	21.8	32.0	67°	200	0.85	1	20000
						2.480	.606	2.126	.858	1.260	2900				
	E20	1	1	7	C6-A391.EH-20 049	63.0	18.4	49.0	17.2	27.0	66°	200	0.84	1	20000
						2.480	.724	1.929	.677	1.063	2900				
	E25	1	1	7	C6-A391.EH-25 057	63.0	24.4	57.0	26.0	35.0	65°	200	0.89	1	20000
						2.480	.961	2.244	1.024	1.378	2900				



G2



G30



G27

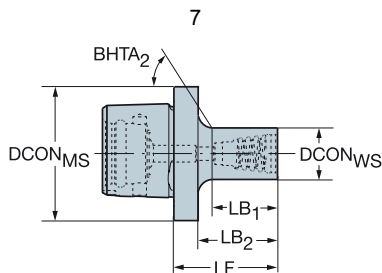


Адаптеры Coromant EH с соединением Coromant Capto®

Короткое исполнение, только для закрепления цанговым механизмом



DSGN



Дюймовое исполнение

CZC _{MS}		CZC _{WS}		CNSC	CXSC	DSGN	Код заказа	Размеры, мм, дюйм							CP	Bar/PSI	Kg	BBD	RPMX
DCON _{MS}	DCON _{WS}	LF	LB ₁	LB ₂	BHTA ₂														
C3	E10	1	1	7	C3-A391.EH-10 025	32.0	9.2	25.0	12.0	17.0	45°	150	0.09	1	40000				
	E12	1	1	7	C3-A391.EH-12 031	32.0	12.2	31.0	18.0	23.0	45°	150	0.10	1	40000				
						1.260	.360	.984	.472	.669		2175							
						1.260	.480	1.220	.709	.906		2175							
C4	E10	1	1	7	C4-A391.EH-10 025	40.0	9.2	25.0	12.0	17.0	45°	200	0.16	1	39000				
	E12	1	1	7	C4-A391.EH-12 031	40.0	12.2	31.0	18.0	23.0	45°	200	0.17	1	39000				
						1.575	.360	.984	.472	.669		2900							
						1.575	.480	1.220	.709	.906		2900							
	E16	1	1	7	C4-A391.EH-16 034	40.0	15.4	34.0	21.0	26.0	45°	200	0.18	1	39000				
						1.575	.606	1.339	.827	1.024		2900							
C5	E10	1	1	7	C5-A391.EH-10 025	50.0	9.2	25.0	12.0	17.0	45°	200	0.28	1	28000				
	E12	1	1	7	C5-A391.EH-12 031	50.0	12.2	31.0	18.0	23.0	45°	200	0.29	1	28000				
						1.969	.360	.984	.472	.669		2900							
						1.969	.480	1.220	.709	.906		2900							



G2



G30



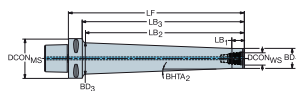
G27

Адаптеры Coromant EH с соединением Coromant Capto®

Внутренний подвод СОЖ

DSGN

7



●●●● SilentTools®

B

C

Метрическое исполнение

		Размеры, мм, дюйм												
CZC _{MS}	CZC _{VS}	CNSC	CXSC	DSGN	Код заказа	DCON _{MS}	DCON _{VS}	LF	LB ₁	LB ₂	BD ₁	BHTA ₂	CP BarPSI	Kg
C4	E16	1	1	7	C4-EH16D-175	40.0	15.4	175.0	3.0	150.0	19.5	2°	70	0.90
						1.575	.606	6.890	.118	5.906	.768		1015	
C5	E20	1	1	7	C5-EH20D-185	50.0	19.2	185.0	3.0	159.0	24.0	1°	70	1.40
						1.969	.756	7.283	.118	6.260	.945		1015	
	E25	1	1	7	C5-EH25D-280	50.0	24.1	280.0	20.0	260.0	31.7	2°	70	3.30
						1.969	.949	11.024	.787	10.236	1.248		1015	
C6	E25	1	1	7	C6-EH25D-280	63.0	24.1	280.0	20.0	252.0	31.7	2°	70	3.50
						2.480	.949	11.024	.787	9.921	1.248		1015	
	E25	1	1	7	C6-EH25D-340	63.0	24.1	340.0	20.0	313.0	31.7	2°	70	4.50
						2.480	.949	13.386	.787	12.323	1.248		1015	
C8	E25	1	1	7	C8-EH25D-420	80.0	24.1	420.0	8.0	384.0	31.7	2°	70	7.10
						3.150	.949	16.535	.315	15.118	1.248		1015	

D

E

F

G



G2



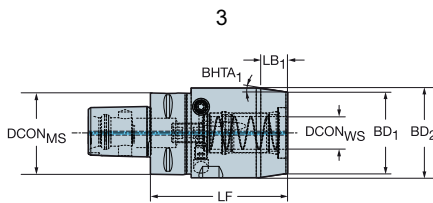
G30

Патроны CoroChuck™ 930 с соединением Coromant Capto®

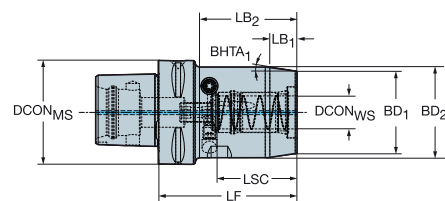
Для тяжёлой обработки



DSGN



6



Метрическое исполнение

		Размеры, мм, дюйм													CP Bar/PSI		Kg		
CZC _{MS}	CZC _{WS}	CNSC	CXSC	DSGN	Код заказа	DCON _{MS}	DCON _{WS}	LSC	LF	LB ₁	LB ₂	BD ₁	BD ₂	BD ₃	BHTA ₁	BBD	RPMX		
C4	20	1	1	3	930-C4-HD-20-084	40.0	20.0		84.0	17.8	84.0	50.0	55.0		8°	80	1.27	1	39000
						1.575	.787		3.307	.701	3.307	1.969	2.165			1160			
C5	20	1	1	3	930-C5-HD-20-082	50.0	20.0		82.0	17.8	82.0	50.0	55.0		8°	80	1.41	1	28000
						1.969	.787		3.228	.701	3.228	1.969	2.165			1160			
	25	1	1	3	930-C5-HD-25-088	50.0	25.0		88.0	18.8	88.0	57.0	65.0		12°	80	1.89	1	28000
						1.969	.984		3.465	.740	3.465	2.244	2.559			1160			
C6	20	1	1	6	930-C6-HD-20-084	63.0	20.0		84.0	17.8	59.0	50.0	55.0	63.0	8°	80	1.74	1	20000
						2.480	.787		3.307	.701	2.323	1.969	2.165	2.480		1160			
	25	1	1	3	930-C6-HD-25-087	63.0	25.0		87.0	18.8	87.0	57.0	65.0		12°	80	2.15	1	20000
						2.480	.984		3.425	.740	3.425	2.244	2.559			1160			
	25	1	1	3	930-C6-HD-25-150	63.0	25.0		150.0	18.8	150.0	57.0	65.0		12°	80	3.60	1	20000
						2.480	.984		5.906	.740	5.906	2.244	2.559			1160			
	32	1	1	3	930-C6-HD-32-091	63.0	32.0		91.0	18.8	91.0	68.0	76.0		12°	80	2.74	1	20000
						2.480	1.260		3.583	.740	3.583	2.677	2.992			1160			
C8	20	1	1	6	930-C8-HD-20-097	80.0	20.0		97.0	17.8	62.0	50.0	55.0	80.0	8°	80	2.84	1	14000
						3.150	.787		3.819	.701	2.441	1.969	2.165	3.150		1160			
	25	1	1	6	930-C8-HD-25-097	80.0	25.0		97.0	18.8	63.0	57.0	65.0	80.0	12°	80	3.20	1	14000
						3.150	.984		3.819	.740	2.480	2.244	2.559	3.150		1160			
	32	1	1	6	930-C8-HD-32-085	80.0	32.0		85.0	18.8	53.3	67.8	76.0	80.0	12°	80	3.25	1	14000
						3.150	1.260		3.346	.740	2.098	2.669	2.992	3.150		1160			
	32	1	1	6	930-C8-HD-32-180	80.0	32.0		180.0	18.8	148.0	68.0	76.0	80.0	12°	80	6.40	1	14000
						3.150	1.260		7.087	.740	5.827	2.677	2.992	3.150		1160			
C10	20	1	1	6	930-C10-HD-20-102	100.0	20.0	51	102.0	17.8	59.0	50.0	55.0	100.0	8°	80	4.40	1	10000
						3.937	.787	2.008	4.016	.701	2.323	1.969	2.165	3.937		1160			
	25	1	1	6	930-C10-HD-25-105	100.0	25.0	57	105.0	18.8	63.0	57.0	65.0	100.0	12°	80	4.80	1	10000
						3.937	.984	2.244	4.134	.740	2.480	2.244	2.559	3.937		1160			
	32	1	1	6	930-C10-HD-32-098	100.0	32.0		98.0	18.8	56.2	67.8	76.0	100.0	12°	80	5.09	1	10000
						3.937	1.260		3.858	.740	2.213	2.669	2.992	3.937		1160			



F5



F33



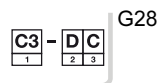
G6



G2



G30



G28

Патроны CoroChuck™ 930 с соединением Coromant Capto®

Короткое исполнение

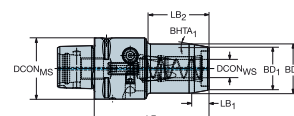
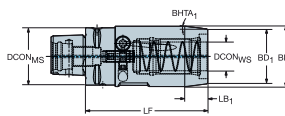
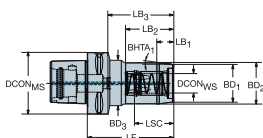


DSGN

10

3

6



Метрическое исполнение

CZC _{MS}	CZC _{VS}	CNSC	CXSC	DSGN	Код заказа	Размеры, мм, дюйм																	
						DCON _{MS}	DCON _{WS}	LSC	LF	LB ₁	LB ₂	LB ₃	LB ₄	BD ₁	BD ₂	BD ₃	BD ₄	BHTA ₁	CP Bar/PSI	kg	BBD	RPMX	
C3	12	3	1	3	930-C3-S-12-074	32.0	12.0	74.0	11.3	74.0					28.0	32.0			10°	80	0.45	1	55000
						1.260	.472	2.913	.445	2.913					1.102	1.260					1160		
C4	12	3	1	6	930-C4-S-12-080A	40.0	12.0	80.0	11.3	40.0	80.0			28.0	32.0	40.0		15°	80	0.60	1	39000	
						1.575	.472	3.150	.445	1.575	3.150			1.102	1.260	1.575					1160		
	20	3	1	3	930-C4-S-20-090A	40.0	20.0	90.0	16.0	90.0				38.0	42.0			7°	80	0.80	1	39000	
						1.575	.787	3.543	.630	3.543				1.496	1.654						1160		
C5	12	3	1	6	930-C5-S-12-075	50.0	12.0	75.0	11.3	38.2	75.0			28.0	32.0	50.0		10°	80	0.82	1	28000	
						1.969	.472	2.953	.445	1.504	2.953			1.102	1.260	1.969					1160		
	20	3	1	6	930-C5-S-20-085	50.0	20.0	85.0	16.0	49.2	85.0			28.0	42.0	50.0		7°	80	1.01	1	28000	
						1.969	.787	3.346	.630	1.937	3.346			1.102	1.654	1.969					1160		
	20	3	1	6	930-C5-S-20-125	50.0	20.0	125.0	16.0	49.2	125.0			38.0	42.0	50.0		7°	80	1.60	1	28000	
						1.969	.787	4.921	.630	1.937	4.921			1.496	1.654	1.969					1160		
C6	12	3	1	10	930-C6-S-12-082	63.0	12.0	82.0	11.3	38.2	56.0	82.0	28.0	32.0	50.0	63.0	10°	80	1.22	1	20000		
						2.480	.472	3.228	.445	1.504	2.205	3.228	1.102	1.260	1.969	2.480					1160		
	20	3	1	10	930-C6-S-20-091	63.0	20.0	91.0	16.0	49.2	65.1	91.0	38.0	42.0	50.0	63.0	7°	80	1.40	1	20000		
						2.480	.787	3.583	.630	1.937	2.563	3.583	1.496	1.654	1.969	2.480					1160		
	20	3	1	10	930-C6-S-20-150	63.0	20.0	150.0	16.0	49.2	66.8	150.0	38.0	42.0	50.0	63.0	7°	80	2.52	1	20000		
						2.480	.787	5.906	.630	1.937	2.630	5.906	1.496	1.654	1.969	2.480					1160		
C8	12	3	1	10	930-C8-S-12-094	80.0	12.0	94.0	11.3	38.2	59.0	94.0	28.0	32.0	50.0	80.0	10°	80	2.29	1	14000		
						3.150	.472	3.701	.445	1.504	2.323	3.701	1.102	1.260	1.969	3.150					1160		
	20	3	1	10	930-C8-S-20-103	80.0	20.0	103.0	16.0	49.2	68.0	103.0	38.0	42.0	50.0	80.0	7°	80	2.47	1	14000		
						3.150	.787	4.055	.630	1.937	2.677	4.055	1.496	1.654	1.969	3.150					1160		
	20	3	1	10	930-C8-S-20-175	80.0	20.0	175.0	16.0	49.2	70.0	175.0	38.0	42.0	50.0	80.0	7°	80	4.29	1	14000		
						3.150	.787	6.890	.630	1.937	2.756	6.890	1.496	1.654	1.969	3.150					1160		
C10	12	3	1	10	930-C10-S-12-100	100.0	12.0	46	100.0	11.3	38.2	56.0	100.0	28.0	32.0	50.0	100.0	10°	80	3.90	1	10000	
						3.937	.472	1.811	3.937	.445	1.504	2.205	3.937	1.102	1.260	1.969	3.937					1160	
	20	3	1	10	930-C10-S-20-108	100.0	20.0	51	108.0	16.0	49.2	64.0	108.0	38.0	42.0	50.0	100.0	7°	80	4.10	1	10000	
						3.937	.787	2.008	4.252	.630	1.937	2.520	4.252	1.496	1.654	1.969	3.937					1160	



F5



F33



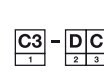
G6



G2



G30



G28

Патроны CoroChuck™ 930 с соединением Coromant Capto®

Длинное исполнение

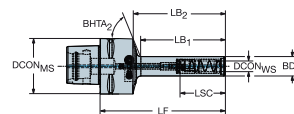
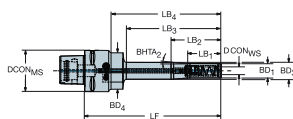
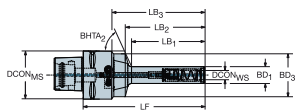


DSGN

11

17

5/7



Метрическое исполнение

CZC _{MS}	CZC _{WS}	CNCS	CXSC	DSGN	Код заказа	Размеры, мм, дюйм													CP Bar/PSI	Kg	BBD	RPMX
						DCON _{MS}	DCON _{WS}	LF	LB ₁	LB ₂	LB ₃	LB ₄	BD ₁	BD ₃	BD ₄	BHTA ₂						
C4	6	1	1	7	930-C4-P-06-085	40.0	6.0	85.0	45.8	52.1	85.0		14.5	40.0		62°	80	0.42	1	39000		
						1.575	.236	3.346	1.803	2.051	3.346		.571	1.575			1160					
	12	1	1	7	930-C4-P-12-100	40.0	12.0	100.0	60.8	66.4	100.0		22.0	40.0		55°	80	0.52	1	39000		
						1.575	.472	3.937	2.394	2.614	3.937		.866	1.575			1160					
	12	1	1	7	930-C4-P-12-135	40.0	12.0	135.0	95.8	101.4	135.0		22.0	40.0		55°	80	0.62	1	39000		
						1.575	.472	5.315	3.772	3.992	5.315		.866	1.575			1160					
12	1	1	11	930-C4-P-12-185	40.0	12.0	185.0	50.0	75.0	145.8	185.0	22.0	26.0	40.0	4°	80	0.87	1	39000			
					1.575	.472	7.283	1.969	2.953	5.740	7.283	.866	1.024	1.575			1160					
20	1	1	7	930-C4-P-20-160	40.0	20.0	160.0	60.0	108.0	160.0		32.0	42.0		5°	80	1.19	1	39000			
					1.575	.787	6.299	2.362	4.252	6.299		1.260	1.654			1160						
C5	6	1	1	11	930-C5-P-06-088	50.0	6.0	88.0	47.9	52.1	65.0	88.0	14.5	40.0	50.0	70°	80	0.63	1	28000		
						1.969	.236	3.465	1.886	2.051	2.559	3.465	.571	1.575	1.969			1160				
	12	1	1	11	930-C5-P-12-103	50.0	12.0	103.0	60.8	66.4	80.0	103.0	22.0	40.0	50.0	55°	80	0.72	1	28000		
						1.969	.472	4.055	2.394	2.614	3.150	4.055	.866	1.575	1.969			1160				
	12	1	1	11	930-C5-P-12-138	50.0	12.0	138.0	95.8	101.4	115.0	138.0	22.0	40.0	50.0	55°	80	0.83	1	28000		
						1.969	.472	5.433	3.772	3.992	4.528	5.433	.866	1.575	1.969			1160				
12	1	1	17	930-C5-P-12-188	50.0	12.0	188.0	50.0	75.0	145.8	167.0	22.0	26.0	40.0	4°	80	1.08	1	28000			
					1.969	.472	7.402	1.969	2.953	5.740	6.575	.866	1.024	1.575			1160					
20	1	1	11	930-C5-P-20-151	50.0	20.0	151.0	60.0	108.0	128.0	151.0	32.0	42.0	50.0	6°	80	1.28	1	28000			
					1.969	.787	5.945	2.362	4.252	5.039	5.945	1.260	1.654	1.969			1160					
20	1	1	11	930-C5-P-20-231	50.0	20.0	231.0	60.0	188.0	208.0	231.0	32.0	42.0	50.0	2°	80	1.94	1	28000			
					1.969	.787	9.094	2.362	7.402	8.189	9.094	1.260	1.654	1.969			1160					
C6	6	1	1	11	930-C6-P-06-091	63.0	6.0	91.0	47.9	52.1	64.9	91.0	14.5	40.0	63.0	70°	80	0.97	1	20000		
						2.480	.236	3.583	1.886	2.051	2.555	3.583	.571	1.575	2.480			1160				
	12	1	1	11	930-C6-P-12-107	63.0	12.0	107.0	60.8	66.4	80.0	107.0	22.0	40.0	63.0	55°	80	1.08	1	20000		
						2.480	.472	4.213	2.394	2.614	3.150	4.213	.866	1.575	2.480			1160				
	12	1	1	11	930-C6-P-12-142	63.0	12.0	142.0	95.8	101.4	115.0	142.0	22.0	40.0	63.0	55°	80	1.19	1	20000		
						2.480	.472	5.591	3.772	3.992	4.528	5.591	.866	1.575	2.480			1160				
12	1	1	17	930-C6-P-12-192	63.0	12.0	192.0	50.0	75.0	145.8	167.0	22.0	26.0	40.0	4°	80	1.44	1	20000			
					2.480	.472	7.559	1.969	2.953	5.740	6.575	.866	1.024	1.575			1160					
20	1	1	11	930-C6-P-20-155	63.0	20.0	155.0	60.0	108.0	128.1	155.0	32.0	42.0	63.0	6°	80	1.64	1	20000			
					2.480	.787	6.102	2.362	4.252	5.043	6.102	1.260	1.654	2.480			1160					
20	1	1	11	930-C6-P-20-235	63.0	20.0	235.0	60.0	188.0	208.1	235.0	32.0	42.0	63.0	2°	80	2.30	1	20000			
					2.480	.787	9.252	2.362	7.402	8.193	9.252	1.260	1.654	2.480			1160					
C8	12	1	1	11	930-C8-P-12-120	80.0	12.0	120.0	60.8	66.4	83.0	120.0	22.0	40.0	80.0	55°	80	2.16	1	14000		
						3.150	.472	4.724	2.394	2.614	3.268	4.724	.866	1.575	3.150			1160				
	12	1	1	11	930-C8-P-12-155	80.0	12.0	155.0	95.8	101.4	118.0	155.0	22.0	40.0	80.0	55°	80	2.26	1	14000		
						3.150	.472	6.102	3.772	3.992	4.646	6.102	.866	1.575	3.150			1160				
	12	1	1	17	930-C8-P-12-205	80.0	12.0	205.0	50.0	75.0	145.8	170.0	22.0	26.0	40.0	4°	80	2.51	1	14000		
						3.150	.472	8.071	1.969	2.953	5.740	6.693	.866	1.024	1.575			1160				
20	1	1	11	930-C8-P-20-165	80.0	20.0	165.0	60.0	108.0	128.1	165.0	32.0	42.0	80.0	6°	80	2.68	1	14000			
					3.150	.787	6.496	2.362	4.252	5.043	6.496	1.260	1.654	3.150			1160					
20	1	1	11	930-C8-P-20-245	80.0	20.0	245.0	60.0	188.0	208.1	245.0	32.0	42.0	80.0	2°	80	3.34	1	14000			
					3.150	.787	9.646	2.362	7.402	8.193	9.646	1.260	1.654	3.150			1160					
C10	12	1	1	5	930-C10-P-12-125	100.0	12.0	125.0	60.8	80.0	125.0		22.0	100.0		0°	80	3.80	1	10000		
						3.937	.472	4.921	2.394	3.150	4.921		.866	3.937			1160					
	12	1	1	5	930-C10-P-12-160	100.0	12.0	160.0	95.8	115.0	160.0		22.0	100.0		0°	80	3.90	1	10000		
						3.937	.472	6.299	3.772	4.528	6.299		.866	3.937			1160					
	12	1	1	11	930-C10-P-12-210	100.0	12.0	210.0	48.0	75.0	145.8	165.0	22.0	26.0	40.0	4°	80	4.10	1	10000		
						3.937	.472	8.268	1.890	2.953	5.740	6.496	.866	1.024	1.575			1160				
20	1	1	11	930-C10-P-20-172	100.0	20.0	172.0	57.4	108.0	128.0	172.0	32.0	42.0	100.0	6°	80	4.30	1	10000			
					3.937	.787	6.772	2.260	4.252	5.039	6.772	1.260	1.654	3.937			1160					



F5



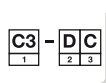
F33



G2



G30

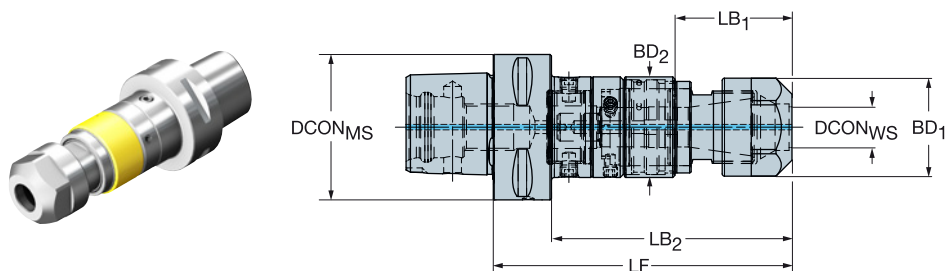


G28

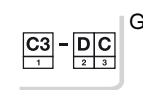
Патроны CoroChuck™ 970 с соединением Coromant Capto®

Для станков с синхронизацией

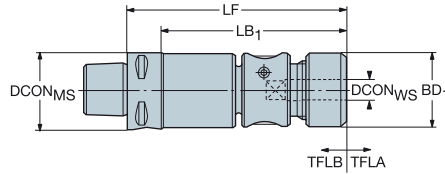
Интерфейс со стороны заготовки DIN 6499-B



					Размеры, мм, дюйм										CP Bar/PSI		Kg	RPMX
CZC _{MS}	CZC _{WS}	TRMAX	CNSC	CXSC	Код заказа	DCON _{MS}	DCON _{WS}	LF	LB ₁	LB ₂	BD ₁	BD ₂	Bar/PSI	Kg	RPMX			
C3	ER11	M5	1	1	970-C3-11-078	32.0	11.3	78.0	24.1	63.0	18.7	23.5	80	0.26	8000			
					1.260	.445	3.071	.949	2.480	.736	.925	1160						
					ER20	M12	1	1	970-C3-20-102	32.0	20.8	102.2	40.3	102.2	33.7	35.0	80	0.60
C4	ER11	M5	1	1	970-C4-11-080	40.0	11.3	80.0	24.1	60.0	18.7	23.5	80	0.40	8000			
					1.575	.445	3.150	.949	2.362	.736	.925	1160						
					ER20	M12	1	1	970-C4-20-102	40.0	20.8	102.2	40.3	82.0	33.7	34.6	80	0.67
C5	ER20	M12	1	1	970-C5-20-103	50.0	20.8	102.7	40.3	82.7	33.7	34.6	80	0.85	8000			
					1.969	.819	4.043	1.587	3.256	1.327	1.362	1160						
					ER25	M20	1	1	970-C5-25-122	50.0	25.8	122.1	42.1	102.1	42.0	44.0	80	1.24
C6	ER20	M12	1	1	970-C6-20-105	63.0	20.8	104.7	40.3	82.7	33.7	35.0	80	1.20	8000			
					2.480	.819	4.122	1.587	3.256	1.327	1.378	1160						
					ER25	M20	1	1	970-C6-25-124	63.0	25.8	124.1	42.1	102.1	42.0	44.0	80	1.60
C8	ER20	M12	1	1	970-C8-20-112	80.0	20.8	111.7	40.3	81.7	34.0	34.6	80	2.16	8000			
					3.150	.819	4.398	1.587	3.217	1.339	1.362	1160						
					ER25	M20	1	1	970-C8-25-131	80.0	25.8	131.1	42.1	101.1	42.0	44.0	80	2.55
C10	ER25	M20	1	1	970-C10-25-143	100.0	25.8	143.1	42.1	107.1	42.0	44.0	80	4.16	8000			
					3.937	1.016	5.634	1.657	4.217	1.654	1.732	1160						
					ER40	M30	1	1	970-C10-40-173	100.0	40.8	172.5	136.5	172.5	62.7	100.0	80	5.45
					3.937	1.606	6.791	5.374	6.791	2.469	3.937	1160						



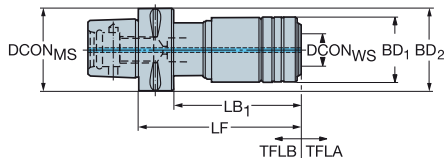
Резьбовые патроны с прорезиненной цангой Coromant Capto®



					Размеры, мм, дюйм												
CZC _{MS}	CZC _{WS}	TRMAX	CNSC	CXSC	Код заказа	DCON _{MS}	DCON _{WS}	LF	LB ₁	LB ₂	BD ₁	BD ₂	TFLA	TFLB	CP Bar/PSI	Kg	RPMX
C3	J42x	M12	1	0	C3-391.60B-01 095A	32.0	23.0	95.0	80.0	95.0	31.0	32.0	10	2	80	0.60	8000
						1.260	.906	3.740	3.150	3.740	1.220	1.260	.394	.079	1160		
C4	J44x	M16	1	0	C4-391.60B-02 101A	40.0	28.0	101.0	101.0		40.0		10	2	80	0.70	8000
						1.575	1.102	3.976	3.976		1.575		.394	.079	1160		
C5	J46x	M32	1	0	C5-391.60B-03 158A	50.0	44.0	158.0	158.0		56.4		10	2	80	2.34	8000
						1.969	1.732	6.220	6.220		2.220		.394	.079	1160		



Быстросменные резьбовые патроны Coromant Capto®



CZC _{MS}	CZC _{VS}	TRMAX	CNSC	CXSC	Код заказа	Размеры, мм, дюйм										CP BarPSI	Kg	RPMX		
						DCON _{MS}	DCON _{WS}	LF	LB ₁	LB ₂	LB ₃	BD ₁	BD ₂	BD ₃	TFLA				TFLB	
C3	1	M12	0	0	C3-391.60-01 080A	32.0	19.0	80.0	40.5	80.0			36.0	50.0		7	7		0.40	8000
						1.260	.748	3.150	1.594	3.150			1.417	1.969		.295	.295			
C4	1	M12	0	0	C4-391.60-01 080A	40.0	19.0	80.0	40.5	80.0			36.0	50.0		7	7		0.71	8000
						1.575	.748	3.150	1.594	3.150			1.417	1.969		.295	.295			
	2	M20	0	0	C4-391.60-02 110A	40.0	31.0	110.0	64.5	110.0			53.0	63.0		12	12		1.30	8000
						1.575	1.220	4.331	2.539	4.331			2.087	2.480		.492	.492			
C5	1	M12	0	0	C5-391.60-01 080A	50.0	19.0	80.0	40.5	80.0			36.0	50.0		7	7		1.00	8000
						1.969	.748	3.150	1.594	3.150			1.417	1.969		.295	.295			
	2	M20	0	0	C5-391.60-02 115A	50.0	31.0	115.0	64.5	115.0			53.0	63.0		12	12		1.70	8000
						1.969	1.220	4.528	2.539	4.528			2.087	2.480		.492	.492			
C6	1	M12	0	0	C6-391.60-01 090A	63.0	19.0	90.0	40.5	90.0	66.5		36.0	50.0	50.0	7	7		1.33	8000
						2.480	.748	3.543	1.594	3.543	2.618		1.417	1.969	1.969	.295	.295			
	2	M20	0	0	C6-391.60-02 120A	63.0	31.0	120.0	64.5	120.0			53.0	63.0		12	12		2.40	8000
						2.480	1.220	4.724	2.539	4.724			2.087	2.480		.492	.492			
3	M33	0	0	C6-391.60-03 170A	63.0	31.0	131.0	108.0	131.0			60.0	63.0		10	10	80	2.40	8000	
					2.480	1.220	5.157	4.252	5.157			2.362	2.480		.394	.394	1160			
C8	1	M12	0	0	C8-391.60-01 085A	80.0	19.0	85.0	40.5	85.0	56.0		36.0	80.0	50.0	7	7		2.43	8000
						3.150	.748	3.346	1.594	3.346	2.205		1.417	3.150	1.969	.295	.295			
	2	M20	0	0	C8-391.60-02 110A	80.0	31.0	110.0	64.5	110.0	80.0		53.0	63.0	63.0	12	12		3.30	8000
						3.150	1.220	4.331	2.539	4.331	3.150		2.087	2.480	2.480	.492	.492			
3	M33	0	0	C8-391.60-03 160A	80.0	48.0	160.0	129.0	160.0			78.0	80.0		20	20		3.70	8000	
					3.150	1.890	6.299	5.079	6.299			3.071	3.150		.787	.787				



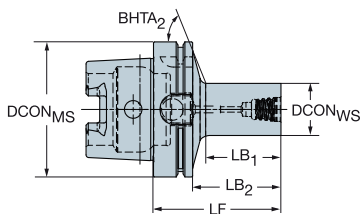
Адаптеры Coromant EH с конусом HSK

Короткое исполнение

Интерфейс со стороны станка HSK A/C

DSGN

7



Метрическое исполнение

					Размеры, мм, дюйм										
CZC _{MS}	CZC _{WS}	CNSC	CXSC	DSGN	Код заказа	DCON _{MS}	DCON _{WS}	LF	LB ₁	LB ₂	BHTA ₂	CP Bar/PSI	kg	BBD	RPMX
40	E10	1	1	7	392.410EH-40 10 040	40.0	9.6	40.0	13.0	20.0	59°	100	0.21	1	30000
	E12	1	1	7	392.410EH-40 12 043	40.0	11.6	43.0	16.3	23.0	58°	100	0.21	1	30000
	E16	1	1	7	392.410EH-40 16 048	40.0	15.4	48.0	21.9	28.0	55°	100	0.23	1	30000
	E20	1	1	7	392.410EH-40 20 045	40.0	19.2	45.0	19.4	25.0	50°	100	0.23	1	30000
50	E10	1	1	7	392.410EH-50 10 047	50.0	9.6	47.0	13.0	21.0	63°	100	0.41	1	25000
	E12	1	1	7	392.410EH-50 12 050	50.0	11.6	50.0	16.3	24.0	62°	100	0.41	1	25000
	E16	1	1	7	392.410EH-50 16 055	50.0	15.4	55.0	21.8	29.0	60°	100	0.43	1	25000
	E20	1	1	7	392.410EH-50 20 052	50.0	19.2	52.0	19.3	26.0	58°	100	0.43	1	25000
	E25	1	1	7	392.410EH-50 25 057	50.0	24.1	57.0	24.9	31.0	54°	100	0.46	1	25000
63	E10	1	1	7	392.410EH-63 10 049	63.0	9.6	49.0	13.5	23.0	66°	100	0.68	1	20500
	E12	1	1	7	392.410EH-63 12 051	63.0	11.6	51.0	15.8	25.0	65°	100	0.68	1	20500
	E16	1	1	7	392.410EH-63 16 056	63.0	15.4	56.0	21.3	30.0	65°	100	0.70	1	20500
	E20	1	1	7	392.410EH-63 20 053	63.0	19.2	53.0	18.8	27.0	63°	100	0.70	1	20500
	E25	1	1	7	392.410EH-63 25 059	63.0	24.1	59.0	25.5	33.0	61°	100	0.74	1	20500



G2



G30



G27

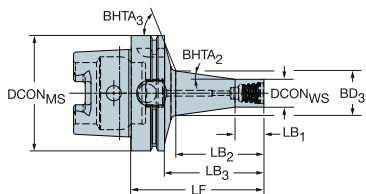
Адаптеры Coromant EH с конусом HSK

Длинное исполнение

Интерфейс со стороны станка HSK A/C

DSGN

15



Метрическое исполнение

					Размеры, мм, дюйм														
CZC _{MS}	CZC _{WS}	CNSC	CXSC	DSGN	Код заказа	DCON _{MS}	DCON _{WS}	LF	LB ₁	LB ₂	LB ₃	BD ₃	BHTA ₂	BHTA ₃	CP Bar/PSI	Kg	BBD	RPMX	
40	E10	1	1	15	392.410EH-40 10 054	40.0	9.6	54.0	10.0	28.5	34.0	14.8	8°	58°	100	0.22	1	30000	
	E12	1	1	15	392.410EH-40 12 059	40.0	11.6	59.0	12.0	33.9	39.0	17.7	8°	55°	100	0.24	1	30000	
	E16	1	1	15	392.410EH-40 16 070	40.0	15.4	70.0	16.0	45.7	50.0	23.7	8°	47°	100	0.29	1	30000	
50	E10	1	1	15	392.410EH-50 10 061	50.0	9.6	61.0	10.0	28.4	35.0	14.8	8°	63°	100	0.42	1	25000	
	E12	1	1	15	392.410EH-50 12 066	50.0	11.6	66.0	12.0	33.8	40.0	17.7	8°	62°	100	0.44	1	25000	
	E16	1	1	15	392.410EH-50 16 077	50.0	15.4	77.0	16.0	45.6	51.0	23.7	8°	58°	100	0.49	1	25000	
	E20	1	1	15	392.410EH-50 20 090	50.0	19.2	90.0	20.0	59.5	64.0	30.3	8°	49°	100	0.59	1	25000	
63	E10	1	1	15	392.410EH-63 10 062	63.0	9.6	62.0	10.0	27.9	36.0	14.6	8°	66°	100	0.70	1	20500	
	E12	1	1	15	392.410EH-63 12 068	63.0	11.6	68.0	12.0	34.3	42.0	17.9	8°	65°	100	0.71	1	20500	
	E16	1	1	15	392.410EH-63 16 078	63.0	15.4	78.0	16.0	45.1	52.0	23.6	8°	64°	100	0.76	1	20500	
	E20	1	1	15	392.410EH-63 20 091	63.0	19.2	91.0	20.0	59.0	65.0	30.1	8°	61°	100	0.85	1	20500	
	E25	1	1	15	392.410EH-63 25 105	63.0	24.1	105.0	25.0	74.0	79.0	37.6	8°	54°	100	1.03	1	20500	
100	E20	1	1	15	392.410EH-100 20 100	100.0	19.2	100.0	20.0	60.3	71.0	30.5	8°	70°	100	2.34	0	12500	
	E25	1	1	15	392.410EH-100 25 115	100.0	24.1	115.0	25.0	76.4	86.0	38.6	8°	70°	100	2.53	0	12500	



G2



G30



G27

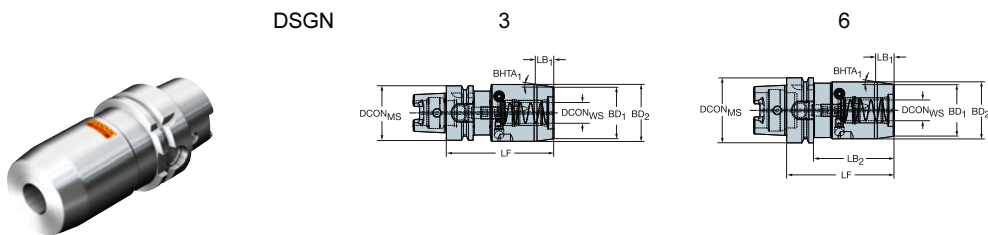


ОСНАСТКА ДЛЯ ВРАЩАЮЩЕГОСЯ ИНСТРУМЕНТА Интерфейс со стороны станка: HSK

Патроны CoroChuck™ 930 с конусом HSK

Для тяжёлой обработки

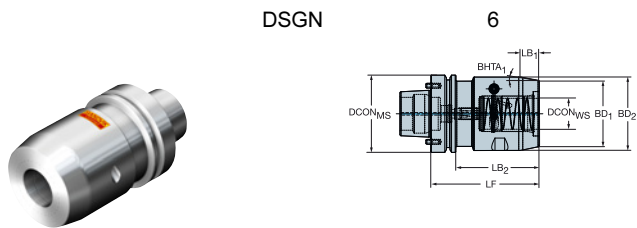
Интерфейс со стороны станка HSK A/C



Метрическое исполнение

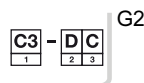
		Размеры, мм, дюйм																			
CZC _{MS}	CZC _{WS}	CNSC	CXSC	DSGN	Код заказа	DCON _{MS}	DCON _{WS}	LSC	LF	LB ₁	LB ₂	LB ₃	BD ₁	BD ₂	BD ₃	BHTA ₁	CP Bar/PSI	KG	BBD	RPMX	
63	20	1	1	6	930-HA06-HD-20-104	63.0	20.0		104.0	17.8	78.0	104.0	50.0	55.0	62.9	8°	80	1.89	1	20000	
						2.480	.787		4.094	.701	3.071	4.094	1.969	2.165	2.476		1160				
	25	1	1	3	930-HA06-HD-25-110	63.0	25.0		110.0	18.8	110.0		57.0	65.0		12°	80	2.38	1	20000	
						2.480	.984		4.331	.740	4.331		2.244	2.559			1160				
	32	1	1	3	930-HA06-HD-32-112	63.0	32.0		112.0	18.8	112.0		68.0	76.0		12°	80	2.93	1	20000	
						2.480	1.260		4.409	.740	4.409		2.677	2.992			1160				
	80	32	1	1	6	930-HA08-HD-32-110	80.0	32.0	61	110.0	18.8	84.0	110.0	68.0	76.0	80.0	12°	80	3.40	1	24000
						3.150	1.260	2.402	4.331	.740	3.307	4.331	2.677	2.992	3.150		1160				
	100	20	1	1	6	930-HA10-HD-20-100	100.0	20.0		100.0	17.8	71.0	100.0	50.0	55.0	99.9	8°	80	3.13	1	10000
						3.937	.787		3.937	.701	2.795	3.937	1.969	2.165	3.933		1160				
	25	1	1	6	930-HA10-HD-25-106	100.0	25.0		106.0	18.8	77.0	106.0	57.0	65.0	99.9	12°	80	3.69	1	10000	
						3.937	.984		4.173	.740	3.032	4.173	2.244	2.559	3.933		1160				
	32	1	1	6	930-HA10-HD-32-110	100.0	32.0		110.0	18.8	81.0	110.0	68.0	76.0	99.9	12°	80	4.40	1	10000	
						3.937	1.260		4.331	.740	3.189	4.331	2.677	2.992	3.933		1160				
	32	1	1	6	930-HA10-HD-32-180	100.0	32.0		180.0	18.8	151.0	180.0	68.0	76.0	100.0	12°	80	6.80	1	10000	
						3.937	1.260		7.087	.740	5.945	7.087	2.677	2.992	3.937		1160				

Интерфейс со стороны станка HSK F со штифтами



Метрическое исполнение

		Размеры, мм, дюйм																			
CZC _{MS}	CZC _{WS}	CNSC	CXSC	DSGN	Код заказа	DCON _{MS}	DBC	DCON _{WS}	LSC	LF	LB ₁	LB ₂	LB ₃	BD ₁	BD ₂	BD ₃	BHTA ₁	CP Bar/PSI	KG	BBD	RPMX
80	32	1	1	6	930-HF08-HD-32-112	80.0	58.0	32.0	61	112.0	18.8	86.0	112.0	68.0	76.0	80.0	12°	80	3.50	1	24000
						3.150	2.283	1.260	2.402	4.409	.740	3.386	4.409	2.677	2.992	3.150		1160			



Патроны CoroChuck™ 930 с конусом HSK

Короткое исполнение

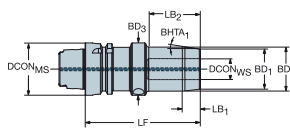
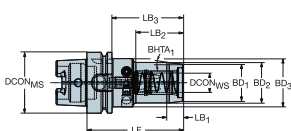
Интерфейс со стороны станка HSK A/C



DSGN

10

6



Метрическое исполнение

						Размеры, мм, дюйм																
CZC _{MS}	CZC _{VS}	CNSC	CXSC	DSGN	Код заказа	DCON _{MS}	DCON _{WS}	LSC	LF	LB ₁	LB ₂	LB ₃	LB ₄	BD ₁	BD ₂	BD ₃	BD ₄	BHTA ₁	CP BarPSI	kg	BBD	RPMX
40	12	1	1	6	930-HA04-S-12-096	40.0	12.0	46	96.0	11.3	38.2	96.0		28.0	32.0	40.0		10°	80	0.70	1	40000
						1.575	.472	1.811	3.780	.445	1.504	3.780		1.102	1.260	1.575			1160			
50	20	1	1	6	930-HA05-S-20-110	50.0	20.0	51	110.0	16.0	49.2	110.0		38.0	42.0	50.0		7°	80	1.20	1	36000
						1.969	.787	2.008	4.331	.630	1.937	4.331		1.496	1.654	1.969			1160			
63	12	1	1	10	930-HA06-S-12-090	63.0	12.0	90.0	113	38.2	64.0	90.0		28.0	32.0	50.0	63.0	10°	80	1.17	1	20000
						2.480	.472	3.543	.445	1.504	2.520	3.543		1.102	1.260	1.969	2.480			1160		
	20	1	1	10	930-HA06-S-20-100	63.0	20.0	100.0	16.0	49.2	74.0	100.0		38.0	42.0	50.0	63.0	7°	80	1.36	1	20000
						2.480	.787	3.937	.630	1.937	2.913	3.937		1.496	1.654	1.969	2.480			1160		
100	12	1	1	10	930-HA10-S-12-095	100.0	12.0	95.0	113	38.2	66.0	95.0		28.0	32.0	50.0	100.0	10°	80	2.54	1	10000
						3.937	.472	3.740	.445	1.504	2.598	3.740		1.102	1.260	1.969	3.937			1160		
	20	1	1	10	930-HA10-S-20-100	100.0	20.0	100.0	16.0	49.2	71.0	100.0		38.0	42.0	50.0	100.0	7°	80	2.66	1	10000
						3.937	.787	3.937	.630	1.937	2.795	3.937		1.496	1.654	1.969	3.937			1160		



F4



G6



G2



G30

Патроны CoroChuck™ 930 с конусом HSK

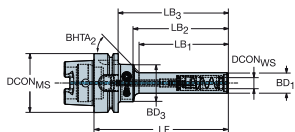
Длинное исполнение

Интерфейс со стороны станка HSK A/C

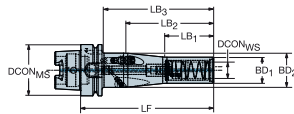


DSGN

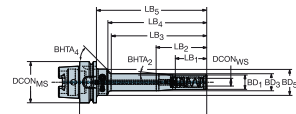
11



11

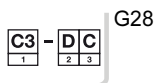


22



Метрическое исполнение

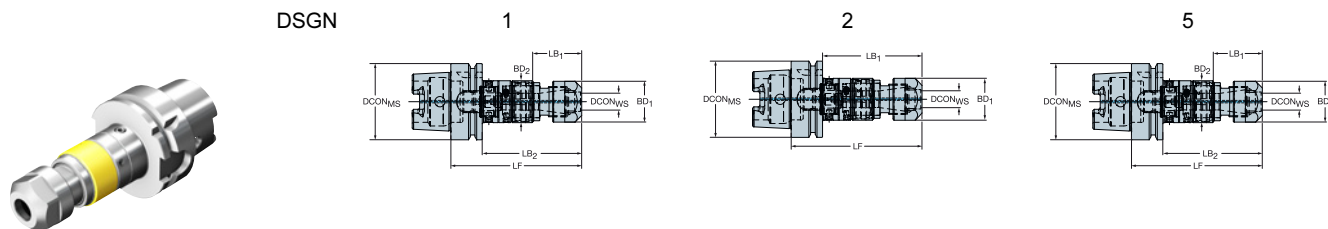
		Размеры, мм, дюйм																					
CZC _{MS}	CZC _{VS}	CNSC	CXSC	DSGN	Код заказа	DCON _{MS}	DCON _{WS}	LF	LB ₁	LB ₂	LB ₃	LB ₄	LB ₅	BD ₁	BD ₂	BD ₄	BD ₅	BHTA _α	CP BarPSI	kg	BBD	RPMX	
63	6	1	1	11	930-HA06-P-06-094	63.0	6.0	94.0	45.8	52.1	68.0	94.0		14.5	40.0	63.0		62°	80	0.84	1	20000	
						2.480	.236	3.701	1.803	2.051	2.677	3.701		.571	1.575	2.480			1160				
	12	1	1	11	930-HA06-P-12-109	63.0	12.0	109.0	60.8	66.4	83.0	109.0		22.0	40.0	63.0		55°	80	0.94	1	20000	
						2.480	.472	4.291	2.394	2.614	3.268	4.291		.866	1.575	2.480			1160				
	12	1	1	11	930-HA06-P-12-144	63.0	12.0	144.0	95.8	101.4	118.0	144.0		22.0	40.0	63.0		55°	80	1.04	1	20000	
						2.480	.472	5.669	3.772	3.992	4.646	5.669		.866	1.575	2.480			1160				
	12	1	1	22	930-HA06-P-12-194	63.0	12.0	194.0	50.0	75.0	145.8	168.0	194	22.0	26.0	40.0	63	4°	80	1.29	1	20000	
						2.480	.472	7.638	1.969	2.953	5.740	6.614	7.638	.866	1.024	1.575	2.480			1160			
	20	1	1	11	930-HA06-P-20-163	63.0	20.0	163.0	60.0	108.0	137.0	163.0		32.0	42.0	63.0		6°	80	1.55	1	20000	
						2.480	.787	6.417	2.362	4.252	5.394	6.417		1.260	1.654	2.480			1160				
	100	12	1	1	11	930-HA10-P-12-115	100.0	12.0	115.0	60.8	66.4	86.0	115.0		22.0	40.0	100.0		55°	80	2.30	1	10000
						3.937	.472	4.528	2.394	2.614	3.386	4.528		.866	1.575	3.937			1160				
	12	1	1	11	930-HA10-P-12-150	100.0	12.0	150.0	95.8	101.4	121.0	150.0		22.0	40.0	100.0		55°	80	2.41	1	10000	
						3.937	.472	5.906	3.772	3.992	4.764	5.906		.866	1.575	3.937			1160				
	12	1	1	22	930-HA10-P-12-200	100.0	12.0	200.0	50.0	75.0	145.8	171.0	200	22.0	26.0	40.0	100	4°	80	2.66	1	10000	
						3.937	.472	7.874	1.969	2.953	5.740	6.732	7.874	.866	1.024	1.575	3.937			1160			
	20	1	1	11	930-HA10-P-20-170	100.0	20.0	170.0	60.0	108.0	141.0	170.0		32.0	42.0	100.0		6°	80	2.93	1	10000	
						3.937	.787	6.693	2.362	4.252	5.551	6.693		1.260	1.654	3.937			1160				



Патроны CoroChuck™ 970 с конусом HSK

Интерфейс со стороны станка HSK A/C

Интерфейс со стороны заготовки DIN 6499-B



						Размеры, мм, дюйм													
CZC _{MS}	CZC _{WS}	TRMAX	CNSC	CXSC	DSGN	Код заказа	DCON _{MS}	DCON _{WS}	LF	LB ₁	LB ₂	LB ₃	BD ₁	BD ₂	BD ₃	CP Bar/PSI	Kg	RPMX	
63	ER20	M12	1	1	5	970-HA06-20-108	63.0	20.8	108.1	40.3	82.2	108.1	33.7	34.6	63.0	80	1.06	8000	
	ER25	M20	1	1	5	970-HA06-25-128	63.0	25.8	127.5	42.1	101.5	127.5	42.0	44.0	63.0	80	1.46	8000	
	ER40	M30	1	1	1	970-HA06-40-160	63.0	41.0	160.0	159.9	3.996	5.020	63.0	1.654	1.732	2.480	80	2.80	8000
							2.480	1.614	6.299	6.295			2.480			1160			
100	ER20	M12	1	1	5	970-HA10-20-115	100.0	20.8	114.6	40.3	85.7	114.6	33.7	34.6	100.0	80	2.44	8000	
	ER25	M20	1	1	5	970-HA10-25-134	100.0	25.8	134.0	42.1	105.0	134.0	42.0	44.0	100.0	80	2.83	8000	
	ER40	M30	1	1	2	970-HA10-40-164	100.0	40.8	163.4	134.4	163.4	63.0	100.0			80	4.20	8000	
							3.937	1.606	6.433	5.291	6.433		2.480	3.937		1160			



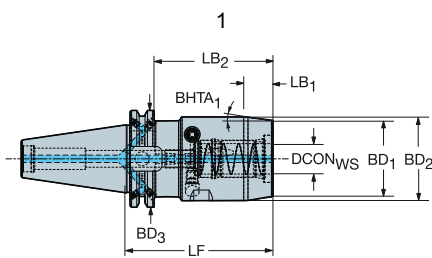
Патроны CoroChuck™ 930 с конусом BIG-PLUS ISO

Для тяжёлой обработки

Интерфейс со стороны станка совместим с ISO 7388-1 и DIN 69871-ADB



DSGN



Метрическое исполнение

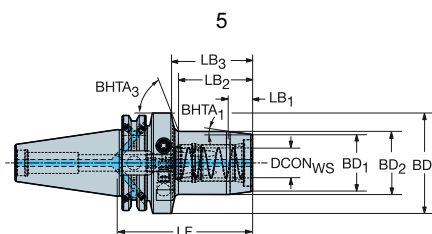
					Размеры, мм, дюйм											
CZC _{MS}	CZC _{WS}	CNSC	CXSC	DSGN	Код заказа	DCON _{WS}	LF	LB ₁	LB ₂	BD ₁	BD ₂	CP Bar/PSI	Kg	BBD	RPMX	
40	20	7	1	2	930-IB40-HD-20-097	20.0	97.0	77.9	97.0	55.0	63.5	80	2.08	1	18000	
	25	7	1	1	930-IB40-HD-25-103	.787	3.819	3.067	3.819	2.165	2.500	1160	80	2.58	1	18000
	25	7	1	2	930-IB40-HD-25-087	.984	4.055	4.055		2.559		1160	80	4.18	1	12000
50	20	7	1	2	930-IB50-HD-20-083	20.0	83.0	63.9	83.0	55.0	97.5	80	3.73	1	12000	
	25	7	1	2	930-IB50-HD-25-087	.787	3.268	2.516	3.268	2.165	3.839	1160	80	4.18	1	12000
	32	7	1	2	930-IB50-HD-32-077	.984	3.425	2.673	3.425	2.559	3.839	1160	80	4.33	1	12000
						1.260	3.032	2.280	3.032	2.992	3.839	1160				

Короткое исполнение

Интерфейс со стороны станка совместим с ISO 7388-1 и DIN 69871-ADB



DSGN



Метрическое исполнение

					Размеры, мм, дюйм												
CZC _{MS}	CZC _{WS}	CNSC	CXSC	DSGN	Код заказа	DCON _{WS}	LF	LB ₁	LB ₂	BD ₁	BD ₂	BD ₃	CP Bar/PSI	Kg	BBD	RPMX	
40	12	7	1	5	930-IB40-S-12-080	12.0	80.0	40.0	60.9	32.0	50.0	63.5	80	1.33	1	18000	
	20	7	1	5	930-IB40-S-20-090	.472	3.150	1.575	2.398	1.260	1.969	2.500	1160	80	1.53	1	18000
	20	7	1	5	930-IB40-S-20-089	.787	3.543	2.008	2.791	1.654	1.969	2.500	1160	80	3.37	1	12000
50	20	7	1	5	930-IB50-S-20-089	20.0	89.0	51.0	69.9	42.0	50.0	97.5	80	3.37	1	12000	
						.787	3.504	2.008	2.752	1.654	1.969	3.839	1160				

Система BIG-PLUS® по лицензии фирмы BIG Daishowa



F5



F2



F32



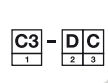
G6



G2



G30

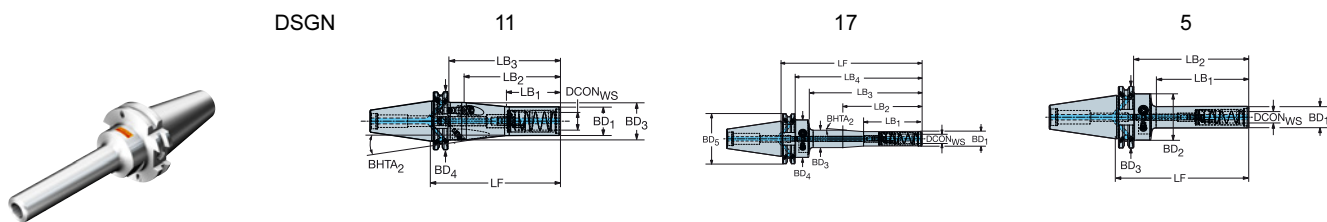


G28


Патроны CoroChuck™ 930 с конусом BIG-PLUS ISO

Длинное исполнение

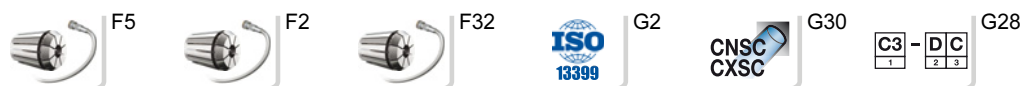
Интерфейс со стороны станка совместим с ISO 7388-1 и DIN 69871-ADB



Метрическое исполнение

		Размеры, мм, дюйм																					
CZC _{MS}	CZC _{VS}	CNSC	CXSC	DSGN	Код заказа	DCON _{WS}	LF	LB ₁	LB ₂	LB ₃	LB ₄	LB ₅	BD ₁	BD ₂	BD ₃	BD ₄	BD ₅	BHTA ₂	CP Bar/PSI		BBD	RPMX	
40	12	7	1	5	930-IB40-P-12-103	12.0	103.0	65.0	83.9	103.0				22.0	40.0	63.5			0°	80	1.16	1	18000
						.472	4.055	2.559	3.303	4.055			.866	1.575	2.500					1160			
	12	7	1	5	930-IB40-P-12-138	12.0	138.0	100.0	118.9	138.0			22.0	40.0	63.5				0°	80	1.26	1	18000
						.472	5.433	3.937	4.681	5.433			.866	1.575	2.500					1160			
	12	7	1	17	930-IB40-P-12-188	12.0	188.0	50.0	75.0	150.0	168.9	188	22.0	22.0	26.0	40.0	63	4°	80	1.51	1	18000	
						.472	7.402	1.969	2.953	5.906	6.650	7.402	.866	.866	1.024	1.575	2.500			1160			
	20	7	1	11	930-IB40-P-20-145	20.0	145.0	60.0	108.0	125.9	145.0		32.0	32.0	42.0	63.5			5°	80	1.65	1	18000
						.787	5.709	2.362	4.252	4.957	5.709		1.260	1.260	1.654	2.500				1160			

Система BIG-PLUS® по лицензии фирмы BIG Daishowa



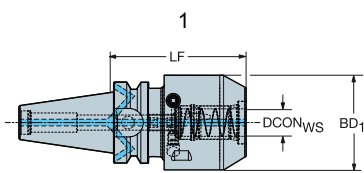
Патроны CoroChuck™ 930 с конусом BIG-PLUS MAS-BT

Для тяжёлой обработки

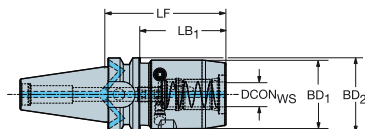
Интерфейс со стороны станка совместим с MAS-BT 403 и JIS B 6339



DSGN



2



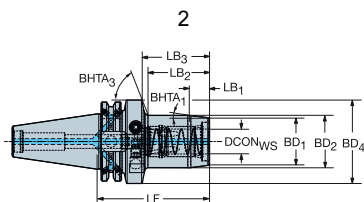
Метрическое исполнение

CZC _{MS}	CZC _{WS}	CNSC	CXSC	DSGN	Код заказа	Размеры, мм, дюйм									
						DCON _{WS}	LF	LB ₁	LB ₂	BD ₁	BD ₂	CP Bar/PSI	Kg	BBD	RPMX
40	20	7	1	2	930-BB40-HD-20-088	20.0	88.0	61.0	88.0	55.0	63.0	80	1.98	1	18000
	25	7	1	1	930-BB40-HD-25-094	.787	3.465	2.402	3.465	2.165	2.480	1160			
						25.0	94.0	94.0	65.0	65.0	80	2.46	1	18000	
						.984	3.701	3.701	2.559	2.559	1160				
50	20	7	1	2	930-BB50-HD-20-102	20.0	102.0	64.0	102.0	55.0	100.0	80	4.77	1	12000
	25	7	1	2	930-BB50-HD-25-106	.787	4.016	2.520	4.016	2.165	3.937	1160			
						25.0	106.0	68.0	106.0	65.0	100.0	80	5.22	1	12000
						.984	4.173	2.677	4.173	2.559	3.937	1160			
	32	7	1	2	930-BB50-HD-32-096	32.0	96.0	58.0	96.0	76.0	100.0	80	5.36	1	12000
						1.260	3.780	2.283	3.780	2.992	3.937	1160			

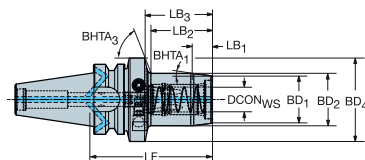
Короткое исполнение



DSGN



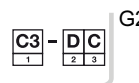
5



Метрическое исполнение

CZC _{MS}	CZC _{WS}	CNSC	CXSC	DSGN	Код заказа	Размеры, мм, дюйм											
						DCON _{WS}	LF	LB ₁	LB ₂	LB ₃	BD ₁	BD ₂	BD ₃	CP Bar/PSI	Kg	BBD	RPMX
30	12	1	1	5	930-BB30-S-12-085A	12.0	85.0	40.0	63.0	85.0	32.0	40.0	46.0	80	0.90	1	25000
	20	1	1	2	930-BB30-S-20-094A	.472	3.346	1.575	2.480	3.346	1.260	1.575	1.811	1160			
						20.0	94.0	72.0	94.0	42.0	46.0	80	1.08	1	25000		
						.787	3.701	2.835	3.701	1.654	1.811	1160					
40	12	7	1	5	930-BB40-S-12-085	12.0	85.0	40.0	58.0	85.0	32.0	50.0	63.0	80	1.45	1	18000
	20	7	1	2	930-BB40-S-20-094	.472	3.346	1.575	2.283	3.346	1.260	1.969	2.480	1160			
						20.0	94.0	51.0	67.0	94.0	42.0	50.0	63.0	80	1.63	1	18000
						.787	3.701	2.008	2.638	3.701	1.654	1.969	2.480	1160			
50	20	7	1	5	930-BB50-S-20-108	20.0	108.0	49.0	70.0	108.0	42.0	50.0	100.0	80	4.40	1	12000
						.787	4.252	1.929	2.756	4.252	1.654	1.969	3.937	1160			

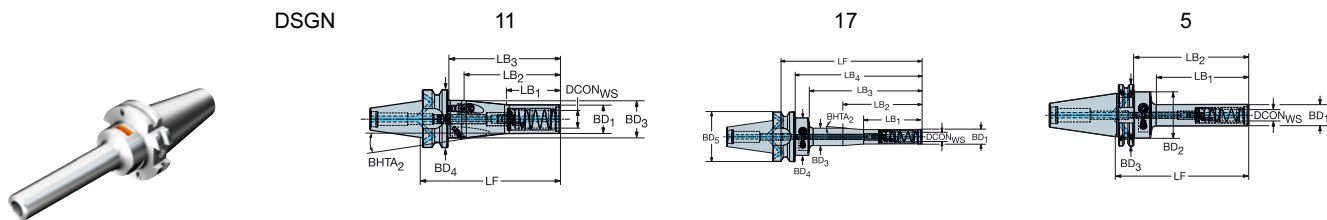
Система BIG-PLUS® по лицензии фирмы BIG Daishowa



Патроны CoroChuck™ 930 с конусом BIG-PLUS MAS-BT

Длинное исполнение

Интерфейс со стороны станка совместим с MAS-BT 403 и JIS B 6339



Метрическое исполнение

		Размеры, мм, дюйм																						
CZC _{MS}	CZC _{VS}	CNSC	CXSC	DSGN	Код заказа	DCON _{WS}	LF	LB ₁	LB ₂	LB ₃	LB ₄	LB ₅	BD ₁	BD ₂	BD ₃	BD ₄	BD ₅	BHTA ₂	CP Bar/PSI	BBD	RPMX			
30	6	1	1	5	930-BB30-P-06-088	6.0	88.0	50.0	66.0	88.0				14.5	40.0	46.0			0°	80	0.58	1	25000	
						.236	3.465	1.969	2.598	3.465				.571	1.575	1.811						1160		
12	1	1	1	5	930-BB30-P-12-103	12.0	103.0	65.0	81.0	103.0				22.0	40.0	46.0			0°	80	0.68	1	25000	
						.472	4.055	2.559	3.189	4.055				.866	1.575	1.811						1160		
12	1	1	1	5	930-BB30-P-12-138	12.0	138.0	100.0	116.0	138.0				22.0	40.0	46.0			0°	80	0.78	1	25000	
						.472	5.433	3.937	4.567	5.433				.866	1.575	1.811						1160		
12	1	1	1	17	930-BB30-P-12-188	12.0	188.0	50.0	75.0	150.0	166.0	188	22.0	22.0	26.0	40.0	46		4°	80	1.03	1	25000	
						.472	7.402	1.969	2.953	5.906	6.535	7.402	.866	.866	1.024	1.575	1.811					1160		
40	12	7	1	5	930-BB40-P-12-110	12.0	110.0	65.0	83.0	110.0				22.0	40.0	63.0			0°	80	1.31	1	18000	
						.472	4.331	2.559	3.268	4.331				.866	1.575	2.480						1160		
12	7	1	1	5	930-BB40-P-12-145	12.0	145.0	100.0	118.0	145.0				22.0	40.0	63.0			0°	80	1.41	1	18000	
						.472	5.709	3.937	4.646	5.709				.866	1.575	2.480						1160		
12	7	1	1	17	930-BB40-P-12-195	12.0	195.0	50.0	75.0	150.0	168.0	195	22.0	22.0	26.0	40.0	63		4°	80	1.66	1	18000	
						.472	7.677	1.969	2.953	5.906	6.614	7.677	.866	.866	1.024	1.575	2.480					1160		
20	7	1	1	11	930-BB40-P-20-153	20.0	153.0	60.0	108.0	126.0	153.0				32.0	32.0	42.0	63.0		5°	80	1.81	1	18000
						.787	6.024	2.362	4.252	4.961	6.024				1.260	1.260	1.654	2.480				1160		

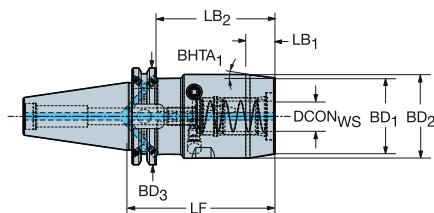
Система BIG-PLUS® по лицензии фирмы BIG Daishowa



Патроны CoroChuck™ 930 с конусом BIG-PLUS CAT-V

Для тяжёлой обработки

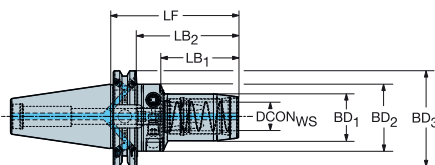
Интерфейс со стороны станка совместим с ASME B5.50-2009



Метрическое исполнение

					Размеры, мм, дюйм											
CZC _{MS}	CZC _{VS}	CNSC	CXSC	DSGN	Код заказа	DCON _{VS}	LF	LB ₁	LB ₂	BD ₁	BD ₂	BD ₃	CP Bar/PSI	Kg	BBD	RPMX
40	20	7	1	2	930-VB40-HD-20-082	20.0	82.0	62.9	82.0	55.0	63.5	80	80	1.87	1	18000
	25	7	1	1	930-VB40-HD-25-101	.787	3.228	2.476	3.228	2.165	2.500	1160	80	2.64	1	18000
						.984	3.976	3.976		2.559		1160				
50	20	7	1	2	930-VB50-HD-20-083	20.0	83.0	63.9	83.0	55.0	98.4	80	80	3.73	1	12000
	25	7	1	2	930-VB50-HD-25-087	.787	3.268	2.516	3.268	2.165	3.874	1160	80	4.18	1	12000
						.984	3.425	2.673	3.425	2.559	3.874	1160				
	32	7	1	2	930-VB50-HD-32-077	32.0	77.0	57.9	77.0	76.0	98.4	80	80	4.32	1	12000
						1.260	3.032	2.280	3.032	2.992	3.874	1160				

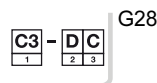
Короткое исполнение



Метрическое исполнение

					Размеры, мм, дюйм												
CZC _{MS}	CZC _{VS}	CNSC	CXSC	DSGN	Код заказа	DCON _{VS}	LF	LB ₁	LB ₂	BD ₁	BD ₂	BD ₃	CP Bar/PSI	Kg	BBD	RPMX	
40	12	7	1	5	930-VB40-S-12-080	12.0	80.0	40.0	60.9	32.0	50.0	63.5	80	1.34	1	18000	
	20	7	1	5	930-VB40-S-20-090	.472	3.150	1.575	2.398	1.260	1.969	2.500	1160	80	1.54	1	18000
						.787	3.543	2.008	3.185	1.654	1.969	2.500	1160				
50	20	7	1	5	930-VB50-S-20-089	20.0	89.0	51.0	79.9	42.0	50.0	98.4	80	3.36	1	12000	
						.787	3.504	2.008	3.146	1.654	1.969	3.874	1160				

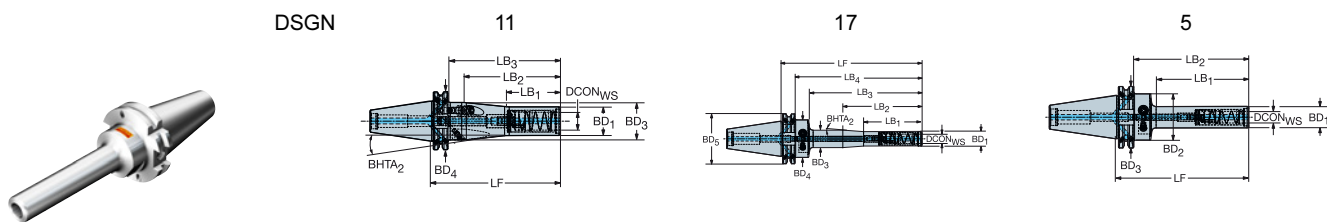
Система BIG-PLUS® по лицензии фирмы BIG Daishowa



Патроны CoroChuck™ 930 с конусом BIG-PLUS CAT-V

Длинное исполнение


Интерфейс со стороны станка совместим с ASME B5.50-2009



Метрическое исполнение

		Размеры, мм, дюйм																					
CZC _{MS}	CZC _{VS}	CNSC	CXSC	DSGN	Код заказа	DCON _{WS}	LF	LB ₁	LB ₂	LB ₃	LB ₄	LB ₅	BD ₁	BD ₂	BD ₃	BD ₄	BD ₅	BHTA ₂	CP Bar/PSI	BBD	RPMX		
40	12	7	1	5	930-VB40-P-12-103	12.0	103.0	65.0	83.9	103.0				22.0	40.0	63.5			0°	80	1.17	1	18000
						.472	4.055	2.559	3.303	4.055			.866	1.575	2.500					1160			
	12	7	1	5	930-VB40-P-12-138	12.0	138.0	100.0	118.9	138.0				22.0	40.0	63.5			0°	80	1.27	1	18000
						.472	5.433	3.937	4.681	5.433			.866	1.575	2.500					1160			
	12	7	1	17	930-VB40-P-12-188	12.0	188.0	50.0	75.0	150.0	168.9	188	22.0	22.0	26.0	40.0	63	4°	80	1.52	1	18000	
						.472	7.402	1.969	2.953	5.906	6.650	7.402	.866	.866	1.024	1.575	2.500			1160			
	20	7	1	11	930-VB40-P-20-145	20.0	145.0	60.0	108.0	125.9	145.0		32.0	32.0	42.0	63.5			5°	80	1.66	1	18000
						.787	5.709	2.362	4.252	4.957	5.709		1.260	1.260	1.654	2.500				1160			

Система BIG-PLUS® по лицензии фирмы BIG Daishowa



Адаптеры Coromant EH с конусом ISO 7388 -1

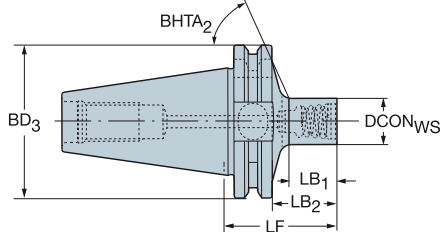
Короткое исполнение

Интерфейс со стороны станка совместим с DIN 69871-AD



DSGN

7



Метрическое исполнение

CZC _{MS}	CZC _{VS}	CNSC	CXSC	DSGN	Код заказа	Размеры, мм, дюйм									
						DCON _{WS}	LF	LB ₁	LB ₂	BD ₃	BHTA ₂	CP Bar/PSI	kg	BBD	RPMX
40	E10	1	1	7	392.140EH-40 10 041	9.6	41.0	12.7	21.9	63.5	65°	80	0.86	1	18000
	E12	1	1	7	392.140EH-40 12 044	.378	1.614	.500	.862	2.500	65°	1160	0.86	1	18000
	E16	1	1	7	392.140EH-40 16 049	11.6	44.0	16.0	24.9	63.5	65°	80	0.88	1	18000
	E20	1	1	7	392.140EH-40 20 046	.457	1.732	.630	.980	2.500	65°	1160	0.88	1	18000
	E25	1	1	7	392.140EH-40 25 051	15.4	49.0	21.5	29.9	63.5	65°	80	0.88	1	18000
						.606	1.929	.846	1.177	2.500	63°	80	0.88	1	18000
						19.2	46.0	19.0	27.0	63.5	61°	80	0.92	1	18000
						.756	1.811	.748	1.063	2.500		1160			
						24.1	51.0	24.6	31.9	63.5		80	0.92	1	18000
						.949	2.008	.969	1.256	2.500		1160			

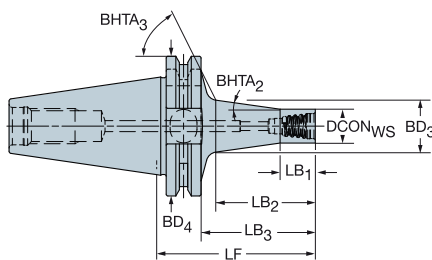
Длинное исполнение

Интерфейс со стороны станка совместим с DIN 69871-AD



DSGN

15



Метрическое исполнение

CZC _{MS}	CZC _{VS}	CNSC	CXSC	DSGN	Код заказа	Размеры, мм, дюйм												
						DCON _{WS}	LF	LB ₁	LB ₂	LB ₃	BD ₃	BD ₄	BHTA ₂	BHTA ₃	CP Bar/PSI	kg	BBD	RPMX
40	E10	1	1	15	392.140EH-40 10 055	9.6	55.0	10.0	28.1	35.9	14.7	63.5	8°	65°	80	0.88	1	18000
	E12	1	1	15	392.140EH-40 12 060	.378	2.165	.394	1.106	1.413	.579	2.500	8°	65°	1160	0.89	1	18000
	E16	1	1	15	392.140EH-40 16 071	11.6	60.0	12.0	33.5	40.9	17.6	63.5	8°	65°	80	0.89	1	18000
	E20	1	1	15	392.140EH-40 20 084	.457	2.362	.472	1.319	1.610	.693	2.500	8°	63°	80	0.94	1	18000
	E25	1	1	15	392.140EH-40 25 100	15.4	71.0	16.0	45.3	51.9	23.6	63.5	8°	61°	80	1.03	1	18000
						.606	2.795	.630	1.783	2.043	.929	2.500	8°	61°	80	1.03	1	18000
						19.2	84.0	20.0	59.1	64.9	30.2	63.5	8°	51°	80	1.23	1	18000
						.756	3.307	.787	2.327	2.555	1.189	2.500			1160			
						24.1	100.0	25.0	76.2	80.9	38.5	63.5	8°	51°	80	1.23	1	18000
						.949	3.937	.984	3.000	3.185	1.516	2.500			1160			



F2



G2



G30

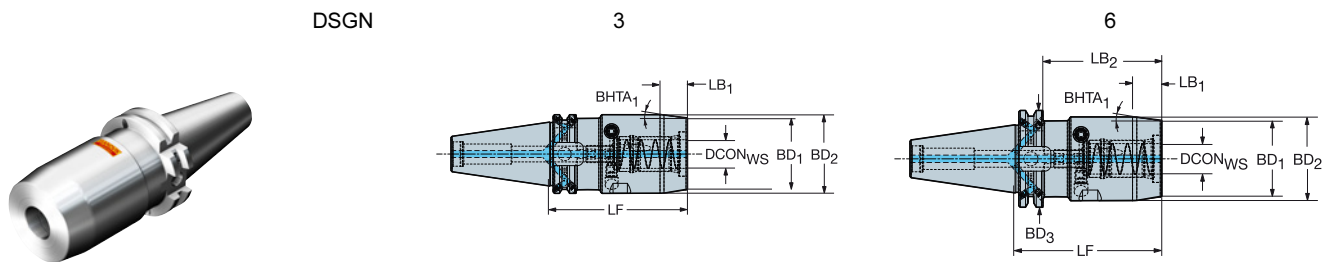


G27

Патроны CoroChuck™ 930 с конусом ISO 7388-1

Для тяжёлой обработки

Интерфейс со стороны станка совместим с DIN 69871-ADB

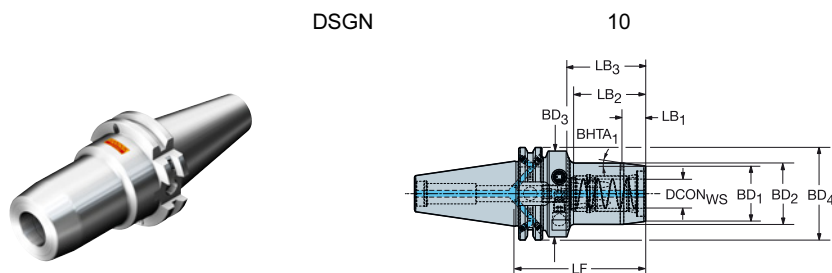


Метрическое исполнение

CZC _{MS}	CZC _{VIS}	CNCS	CXSC	DSGN	Код заказа	Размеры, мм, дюйм													
						DCON _{WS}	LF	LB ₁	LB ₂	LB ₃	BD ₁	BD ₂	BD ₃	BHTA ₁	CP Bar/PSI	kg	BBD	RPMX	
40	20	7	1	6	930-I40-HD-20-097	20.0	97.0	17.8	77.9	97.0	50.0	55.0	63.5	8°	80	2.06	1	18000	
	25	7	1	3	930-I40-HD-25-103	25.0	103.0	18.8	103.0	57.0	65.0	65.0	12°	80	2.56	1	18000		
	50	20	7	1	6	930-I50-HD-20-083	20.0	83.0	17.8	63.9	83.0	50.0	55.0	97.4	8°	80	3.69	1	12000
	25	7	1	6	6	930-I50-HD-25-087	25.0	87.0	18.8	67.9	87.0	57.0	65.0	97.4	12°	80	4.15	1	12000
	32	7	1	6	6	930-I50-HD-32-077	32.0	77.0	18.8	57.9	77.0	68.0	76.0	97.4	12°	80	4.29	1	12000
	32	7	1	6	6	930-I50-HD-32-170	32.0	170.0	18.8	150.9	170.0	68.0	76.0	97.4	12°	80	7.40	1	12000
							1.260	6.693	.740	5.941	6.693	2.677	2.992	3.835	1160				

Короткое исполнение

Интерфейс со стороны станка совместим с DIN 69871-ADB



Метрическое исполнение

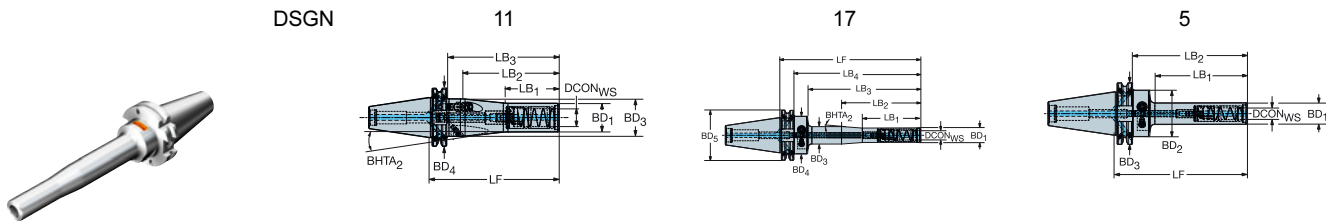
CZC _{MS}	CZC _{VIS}	CNCS	CXSC	DSGN	Код заказа	Размеры, мм, дюйм														
						DCON _{WS}	LF	LB ₁	LB ₂	LB ₃	BD ₁	BD ₂	BD ₃	BD ₄	BHTA ₁	CP Bar/PSI	kg	BBD	RPMX	
40	12	7	1	10	930-I40-S-12-080	12.0	80.0	11.3	38.2	60.9	28.0	32.0	50.0	63.5	10°	80	1.31	1	18000	
	20	7	1	10	930-I40-S-20-090	20.0	90.0	16.0	49.2	70.9	38.0	42.0	50.0	63.5	7°	80	1.51	1	18000	
	50	20	7	1	10	930-I50-S-20-089	20.0	89.0	16.0	49.2	69.9	38.0	42.0	50.0	97.4	7°	80	3.33	1	12000
							.787	3.504	.630	1.937	2.752	1.496	1.654	1.969	3.837	1160				



Патроны CoroChuck™ 930 с конусом ISO 7388-1


Длинное исполнение

Интерфейс со стороны станка совместим с DIN 69871-ADB



Метрическое исполнение

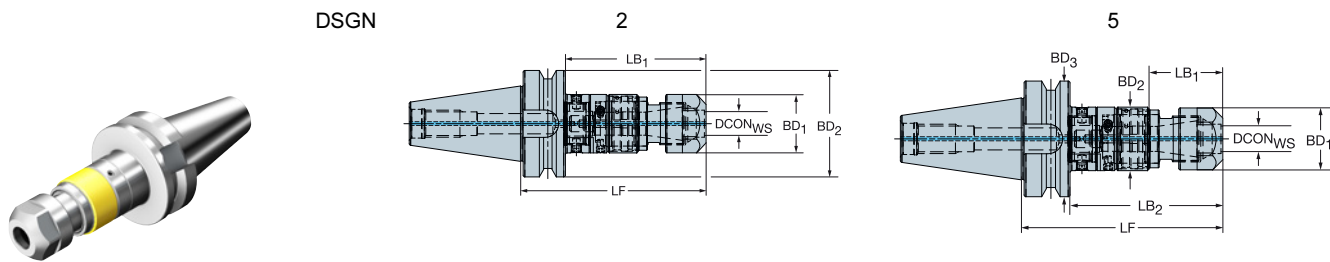
					Размеры, мм, дюйм																		
CZC _{MS}	CZC _{MS}	CNSC	CXSC	DSGN	Код заказа	DCON _{WS}	LF	LB ₁	LB ₂	LB ₃	LB ₄	LB ₅	BD ₁	BD ₂	BD ₃	BD ₄	BD ₅	BHTA ₂	CP Bar/PSI	KG	BBD	RPMX	
40	12	7	1	5	930-I40-P-12-103	12.0	103.0	60.8	83.9	103.0				22.0	40.0	63.5			0°	80	1.14	1	18000
						.472	4.055	2.394	3.303	4.055				.866	1.575	2.500				1160			
	12	7	1	5	930-I40-P-12-138	12.0	138.0	95.8	118.9	138.0				22.0	40.0	63.5			0°	80	1.24	1	18000
						.472	5.433	3.772	4.681	5.433				.866	1.575	2.500				1160			
	12	7	1	17	930-I40-P-12-188	12.0	188.0	50.0	75.0	145.8	168.9	188	22.0	22.0	26.0	40.0	63		4°	80	1.49	1	18000
						.472	7.402	1.969	2.953	5.740	6.650	7.402	.866	.866	1.024	1.575	2.500			1160			
	20	7	1	11	930-I40-P-20-145	20.0	145.0	60.0	108.0	125.9	145.0		32.0	32.0	42.0	63.5			6°	80	1.63	1	18000
						.787	5.709	2.362	4.252	4.957	5.709		1.260	1.260	1.654	2.500				1160			



Патроны CoroChuck™ 970 с конусом ISO 7388-1

Интерфейс со стороны станка совместим с DIN 69871-AD

Интерфейс со стороны заготовки DIN 6499-B



						Размеры, мм, дюйм											
CZC _{MS}	CZC _{MS}	TRMAX	CNSC	CXSC	DSGN	Код заказа	DCON	LF	LB ₁	LB ₂	LB ₃	BD ₁	BD ₂	BD ₃	CP Bar/PSI	⚖ Kg	RPMX
40	ER20	M12	1	1	5	970-140-20-102	20	102.2	40.3	83.2	102.2	33.7	34.6	63.5	80	1.23	8000
	ER25	M20	1	1	5	970-140-25-122	.819	4.024	1.587	3.276	4.024	1.327	1.362	2.500	1160		
							25	121.6	42.1	102.5	121.6	42.0	44.0	63.5	80	1.62	8000
							1.016	4.787	1.657	4.035	4.787	1.654	1.732	2.500	1160		
50	ER20	M12	1	1	5	970-150-20-106	20	106.2	40.3	87.1	106.2	33.7	34.6	97.5	80	3.00	8000
	ER25	M20	1	1	5	970-150-25-126	.819	4.181	1.587	3.429	4.181	1.327	1.362	3.839	1160		
							25	125.6	42.1	106.5	125.6	42.0	44.0	97.5	80	3.40	8000
							1.016	4.945	1.657	4.193	4.945	1.654	1.732	3.839	1160		
	ER40	M30	1	1	2	970-150-40-155	40	155.0	135.9	155.0		62.7	97.5		80	4.68	8000
							1.606	6.102	5.350	6.102		2.469	3.839		1160		



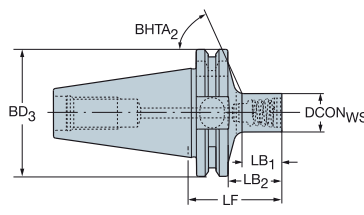
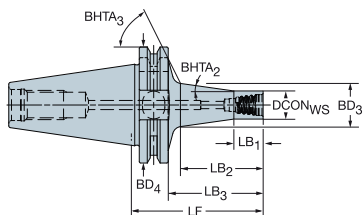
Адаптеры Coromant EH с конусом MAS-BT 403

Интерфейс со стороны станка совместим с JIS B 6339

DSGN

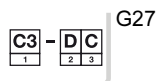
15

7

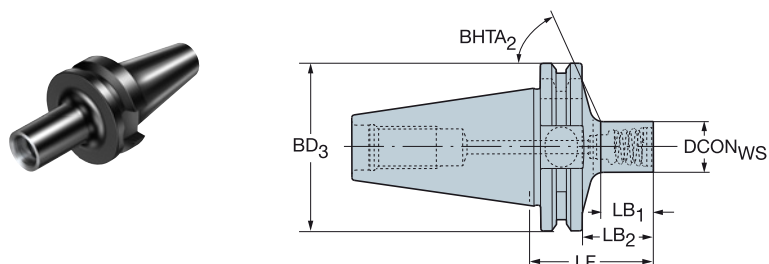


Метрическое исполнение

					Размеры, мм, дюйм											CP Bar/PSI		Kg		BBD		RPMX
CZC _{MS}	CZC _{WS}	CNSC	CXSC	DSGN	Код заказа	DCON _{WS}	LF	LB ₁	LB ₂	LB ₃	LB ₄	BD ₁	BD ₄	BHТА ₂	BHТА ₃	Bar/PSI	Kg	BBD	RPMX			
30	E10	1	1	7	392.55EH-30 10 044	9.6 .378	44.0 1.732	13.3 .524	22.0 .866	44.0 1.732		46.0 1.811		65°	0°	80 1160	0.42	1	25000			
	E10	1	1	15	392.55EH-30 10 057	9.6 .378	57.0 2.244	10.0 .394	27.6 1.087	35.0 1.378	57.0 2.244	14.6 .575	46.0 1.811	7°	65°	80 1160	0.44	1	25000			
	E12	1	1	7	392.55EH-30 12 046	11.6 .457	46.0 1.811	15.6 .614	24.0 .945	46.0 1.811		46.0 1.811		64°	0°	80 1160	0.42	1	25000			
	E12	1	1	15	392.55EH-30 12 063	11.6 .457	63.0 2.480	12.0 .472	34.1 1.343	41.0 1.614	63.0 2.480	17.8 .701	46.0 1.811	8°	64°	80 1160	0.45	1	25000			
	E16	1	1	7	392.55EH-30 16 041	15.4 .606	41.3 1.626	8.0 .315	19.3 .760	41.3 1.626		46.0 1.811		49°	0°	80 1160	0.44	1	25000			
	E16	1	1	7	392.55EH-30 16 052	15.4 .606	52.0 2.047	22.1 .870	30.0 1.181	52.0 2.047		46.0 1.811		63°	0°	80 1160	0.44	1	25000			
	E16	1	1	7	392.55EH-30 16 056	15.4 .606	56.3 2.217	16.0 .630	34.3 1.350	56.3 2.217		46.0 1.811		35°	0°	80 1160	0.48	1	25000			
	E16	1	1	15	392.55EH-30 16 074	15.4 .606	74.0 2.913	16.0 .630	45.9 1.807	52.0 2.047	74.0 2.913	23.8 .937	46.0 1.811	8°	61°	80 1160	0.50	1	25000			
	E20	1	1	7	392.55EH-30 20 049	19.2 .756	49.0 1.929	19.6 .772	27.0 1.063	49.0 1.929		46.0 1.811		61°	0°	80 1160	0.44	1	25000			
	E20	1	1	7	392.55EH-30 20 069	19.2 .756	68.7 2.705	25.0 .984	34.7 1.366	68.7 2.705		46.0 1.811		27°	0°	80 1160	0.52	1	25000			
	E20	1	1	15	392.55EH-30 20 086	19.2 .756	86.0 3.386	20.0 .787	58.7 2.311	64.0 2.520	86.0 3.386	30.1 1.185	46.0 1.811	8°	56°	80 1160	0.59	1	25000			
	E25	1	1	7	392.55EH-30 25 054	24.1 .949	54.0 2.126	25.2 .992	32.0 1.260	54.0 2.126		46.0 1.811		58°	0°	80 1160	0.48	1	25000			
	E25	1	1	15	392.55EH-30 25 077	24.1 .949	77.0 3.032	25.0 .984	49.9 1.965	55.0 2.165	77.0 3.032	31.1 1.224	46.0 1.811	8°	55°	80 1160	0.59	1	25000			
40	E10	1	1	7	392.55EH-40 10 051	9.6 .378	51.0 2.008	13.0 .512	24.0 .945	51.0 2.008		63.0 2.480		67°	0°	80 1160	1.07	1	18000			
	E10	1	1	15	392.55EH-40 10 065	9.6 .378	65.0 2.559	10.0 .394	28.4 1.118	38.0 1.496	65.0 2.559	14.8 .583	63.0 2.480	8°	68°	80 1160	1.08	1	18000			
	E12	1	1	7	392.55EH-40 12 054	11.6 .457	54.0 2.126	16.3 .642	27.0 1.063	54.0 2.126		63.0 2.480		67°	0°	80 1160	1.07	1	18000			
	E12	1	1	15	392.55EH-40 12 070	11.6 .457	70.0 2.756	12.0 .472	33.8 1.331	43.0 1.693	70.0 2.756	17.7 .697	63.0 2.480	8°	67°	80 1160	1.10	1	18000			
	E16	1	1	7	392.55EH-40 16 060	15.4 .606	60.0 2.362	22.8 .898	33.0 1.299	60.0 2.362		63.0 2.480		66°	0°	80 1160	1.09	1	18000			
	E16	1	1	15	392.55EH-40 16 081	15.4 .606	81.0 3.189	16.0 .630	45.6 1.795	54.0 2.126	81.0 3.189	23.7 .933	63.0 2.480	8°	66°	80 1160	1.15	1	18000			
	E20	1	1	7	392.55EH-40 20 056	19.2 .756	56.0 2.205	19.3 .760	29.0 1.142	56.0 2.205		63.0 2.480		66°	0°	80 1160	1.11	1	18000			
	E20	1	1	15	392.55EH-40 20 094	19.2 .756	94.0 3.701	20.0 .787	59.5 2.343	67.0 2.638	94.0 3.701	30.3 1.193	63.0 2.480	8°	65°	80 1160	1.24	1	18000			
	E25	1	1	7	392.55EH-40 25 062	24.1 .949	62.0 2.441	26.0 1.024	35.0 1.378	62.0 2.441		63.0 2.480		65°	0°	80 1160	1.13	1	18000			
	E25	1	1	15	392.55EH-40 25 108	24.1 .949	108.0 4.252	25.0 .984	74.5 2.933	81.0 3.189	108.0 4.252	38.0 1.496	63.0 2.480	8°	62°	80 1160	1.42	1	18000			



Адаптеры Coromant EH с конусом MAS-BT 403



				Размеры, мм, дюйм														
CZC _{MS}	CZC _{VS}	CNSC	CXSC	Код заказа	DCON _{WS}	LF	LB ₁	LB ₂	LB ₃	LB ₄	BD ₃	BD ₄	BHTA ₃	BHTA ₁	CP Bar/PSI	KG	BBD	RPMX
30	E10	1	1	A392.55EH-30 10 044	9.2	44.0	13.2	22.0	44.0		46.0		75°	0°	80	0.42	1	25000
	E10	1	1	A392.55EH-30 10 057	9.2	57.0	10.0	27.6	35.0	57.0	14.1	46.0	8°	75°	80	0.43	1	25000
					.360	2.244	.394	1.087	1.378	2.244	.555	1.811			1160			
40	E10	1	1	A392.55EH-40 10 051	9.2	51.0	13.0	24.0	51.0		63.0		75°	0°	80	1.06	1	18000
	E10	1	1	A392.55EH-40 10 065	9.2	65.0	10.0	28.3	38.0	65.0	14.3	63.0	8°	75°	80	1.07	1	18000
					.360	2.559	.394	1.114	1.496	2.559	.563	2.480			1160			



G2



G30

Патроны CoroChuck™ 930 с конусом MAS-BT 403

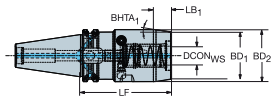
Для тяжёлой обработки

Интерфейс со стороны станка совместим с JIS B 6339

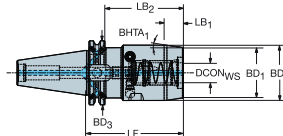


DSGN

3



6



Метрическое исполнение

CZC _{MS}	CZC _{VS}	CNCS	CXSC	DSGN	Код заказа	Размеры, мм, дюйм													
						DCON _{WS}	LF	LB ₁	LB ₂	LB ₃	BD ₁	BD ₂	BD ₃	BHTA ₁	CP Bar/PSI	KG	BBD	RPMX	
40	20	7	1	6	930-B40-HD-20-088	20.0	88.0	17.8	61.0	88.0	50.0	55.0	63.0	8°	80	1.97	1	18000	
					.787	3.465	.701	2.402	3.465	1.969	2.165	2.480	1160						
	25	7	1	3	930-B40-HD-25-094	25.0	94.0	18.8	94.0		57.0	65.0		12°	80	2.45	1	18000	
					.984	3.701	.740	3.701		2.244	2.559	1160							
50	20	7	1	6	930-B50-HD-20-102	20.0	102.0	17.8	64.0	102.0	50.0	55.0	100.0	8°	80	4.73	1	12000	
					.787	4.016	.701	2.520	4.016	1.969	2.165	3.937	1160						
	25	7	1	6	930-B50-HD-25-106	25.0	106.0	18.8	68.0	106.0	57.0	65.0	100.0	12°	80	5.18	1	12000	
					.984	4.173	.740	2.677	4.173	2.244	2.559	3.937	1160						
	32	7	1	6	930-B50-HD-32-096	32.0	96.0	18.8	58.0	96.0	68.0	76.0	100.0	12°	80	5.32	1	12000	
					1.260	3.780	.740	2.283	3.780	2.677	2.992	3.937	1160						
	32	7	1	6	930-B50-HD-32-185	32.0	185.0	18.8	147.0	185.0	68.0	76.0	100.0	12°	80	8.30	1	12000	
					1.260	7.283	.740	5.787	7.283	2.677	2.992	3.937	1160						

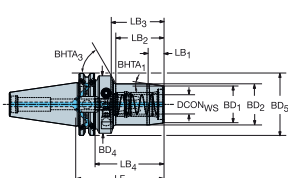
Короткое исполнение

Интерфейс со стороны станка совместим с JIS B 6339

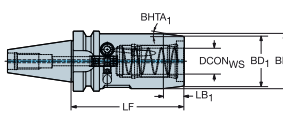


DSGN

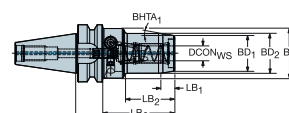
20



3



6



Метрическое исполнение

CZC _{MS}	CZC _{VS}	CNCS	CXSC	DSGN	Код заказа	Размеры, мм, дюйм																		
						DCON _{WS}	LF	LB ₁	LB ₂	LB ₃	LB ₄	LB ₅	BD ₁	BD ₂	BD ₃	BD ₄	BD ₅	BHTA ₁	BHTA ₃	CP Bar/PSI	KG	BBD	RPMX	
30	12	1	1	6	930-B30-S-12-085A	12.0	85.0	11.3	40.0	63.0									10°	0°	80	0.90	1	25000
					.472	3.346	.445	1.575	2.480			1.102	1.260	1.575						1160				
	20	1	1	3	930-B30-S-20-094A	20.0	94.0	16.0	72.0										7°		80	1.08	1	25000
					.787	3.701	.630	2.835				1.496	1.654						1160					
40	12	7	1	20	930-B40-S-12-085	12.0	85.0	11.3	38.2	43.0	58.0	85	27.9	32.0	32.0	50.0	63		10°	60°	80	1.44	1	18000
					.472	3.346	.445	1.504	1.693	2.283	3.346	1.098	1.260	1.260	1.969	2.480			1160					
	20	7	1	20	930-B40-S-20-094	20.0	94.0	16.0	49.2	52.2	67.0	94	37.9	42.0	42.0	50.0	63		7°	48°	80	1.62	1	18000
					.787	3.701	.630	1.937	2.055	2.638	3.701	1.492	1.654	1.654	1.969	2.480		1160						
50	20	7	1	20	930-B50-S-20-108	20.0	108.0	16.0	49.2	52.2	70.0	108	37.9	42.0	42.0	50.0	100		7°	48°	80	4.36	1	12000
					.787	4.252	.630	1.937	2.055	2.756	4.252	1.492	1.654	1.654	1.969	3.937		1160						



F5



F2



F32



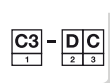
G6



G2



G30



G28

Патроны CoroChuck™ 930 с конусом MAS-BT 403

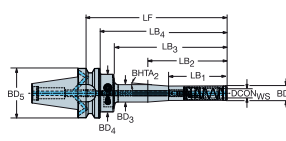
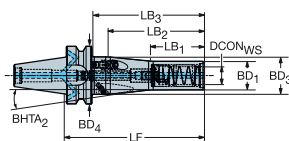
Длинное исполнение

Интерфейс со стороны станка совместим с JIS B 6339

DSGN

11

17



B

Метрическое исполнение

					Размеры, мм, дюйм																
CZC _{MS}	CZC _{VS}	CNSC	CXSC	DSGN	Код заказа	DCON _{WS}	LF	LB ₁	LB ₂	LB ₃	LB ₄	LB ₅	BD ₁	BD ₃	BD ₄	BD ₅	BHTA _κ	CP Bar/PSI	kg	BBD	RPMX
30	6	1	1	11	930-B30-P-06-088	6.0	88.0	45.8	52.1	66.0	88.0		22.0	40.0	46.0		62°	80	0.58	1	25000
						.236	3.465	1.803	2.051	2.598	3.465		.866	1.575	1.811			1160			
	12	1	1	11	930-B30-P-12-103	12.0	103.0	60.8	66.4	81.0	103.0		22.0	40.0	46.0		55°	80	0.67	1	25000
						.472	4.055	2.394	2.614	3.189	4.055		.866	1.575	1.811			1160			
	12	1	1	11	930-B30-P-12-138	12.0	138.0	95.8	101.4	116.0	138.0		22.0	40.0	46.0		55°	80	0.77	1	25000
						.472	5.433	3.772	3.992	4.567	5.433		.866	1.575	1.811			1160			
	12	1	1	17	930-B30-P-12-188	12.0	188.0	50.0	75.0	151.1	166.0	188	22.0	26.0	40.0	46	4°	80	1.03	1	25000
						.472	7.402	1.969	2.953	5.949	6.535	7.402	.866	1.024	1.575	1.811		1160			
40	12	7	1	11	930-B40-P-12-110	12.0	110.0	60.8	66.4	83.0	110.0		22.0	40.0	63.0		55°	80	1.30	1	18000
						.472	4.331	2.394	2.614	3.268	4.331		.866	1.575	2.480			1160			
	12	7	1	11	930-B40-P-12-145	12.0	145.0	95.8	101.4	118.0	145.0		22.0	40.0	63.0		55°	80	1.40	1	18000
						.472	5.709	3.772	3.992	4.646	5.709		.866	1.575	2.480			1160			
	12	7	1	17	930-B40-P-12-195	12.0	195.0	50.0	75.0	151.1	168.0	195	22.0	26.0	40.0	46	4°	80	1.65	1	18000
						.472	7.677	1.969	2.953	5.949	6.614	7.677	.866	1.024	1.575	1.811		1160			
	20	7	1	11	930-B40-P-20-153	20.0	153.0	60.0	108.0	126.0	153.0		32.0	42.0	63.0		6°	80	1.80	1	18000
						.787	6.024	2.362	4.252	4.961	6.024		1.260	1.654	2.480			1160			

D

E

F

G



F5



F2



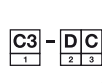
F32



G2



G30

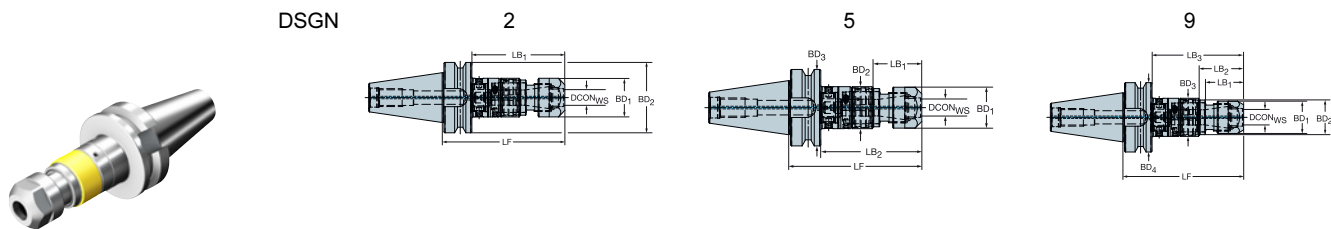


G28

Патроны CoroChuck™ 970 с конусом MAS-BT 403

Интерфейс со стороны станка совместим с JIS B 6339

Интерфейс со стороны заготовки DIN 6499-B



CZC _{MS}	CZC _{WS}	TRMAX	CNSC	CXSC	DSGN	Код заказа	Размеры, мм, дюйм										CP Bar/PSI	Kg	RPMX
							DCON	LF	LB ₁	LB ₂	LB ₃	BD ₁	BD ₂	BD ₃	BD ₁	BD ₂			
30	ER11	M5	1	1	9	970-B30-11-082	11	82.0	24.1	60.0	82.0	18.7	23.5	46.0	80	0.52	8000		
	ER20	M12	1	1	5	970-B30-20-105	.445	3.228	.949	2.362	3.228	.736	.925	1.811	1160	80	0.81	8000	
	ER25	M20	1	1	5	970-B30-25-125	.819	4.142	1.587	3.276	4.142	1.327	1.362	1.811	1160	80	1.20	8000	
							25	124.6	42.1	102.6	124.6	42.0	44.0	46.0	80	1.20	8000		
							1.016	4.906	1.657	4.039	4.906	1.654	1.732	1.811	1160				
40	ER20	M12	1	1	5	970-B40-20-110	20	110.2	40.3	83.2	110.2	33.7	34.6	63.0	80	1.40	8000		
	ER25	M20	1	1	5	970-B40-25-130	.819	4.339	1.587	3.276	4.339	1.327	1.362	2.480	1160	80	1.78	8000	
							25	129.6	42.1	102.6	129.6	42.0	44.0	63.0	80	1.78	8000		
							1.016	5.102	1.657	4.039	5.102	1.654	1.732	2.480	1160				
50	ER20	M12	1	1	5	970-B50-20-125	20	125.2	40.3	87.2	125.2	33.7	34.6	100.0	80	3.98	8000		
	ER25	M20	1	1	5	970-B50-25-145	.819	4.929	1.587	3.433	4.929	1.327	1.362	3.937	1160	80	4.38	8000	
							25	144.6	42.1	106.6	144.6	42.0	44.0	100.0	80	4.38	8000		
							1.016	5.693	1.657	4.197	5.693	1.654	1.732	3.937	1160				
	ER40	M30	1	1	2	970-B50-40-174	40	174.0	136.0	174.0		62.7	100.0		80	5.66	8000		
							1.606	6.850	5.354	6.850		2.469	3.937		1160				

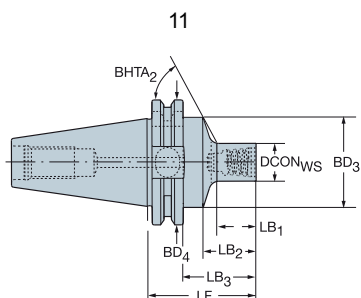


Адаптеры Coromant EH с конусом CAT-V

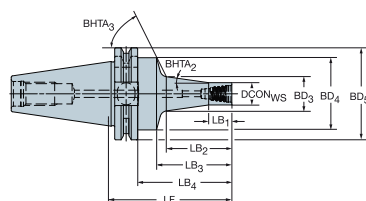
Интерфейс со стороны станка совместим с ASME B5.50-1985



DSGN



18



Дюймовое исполнение

CZC _{MS}		CZC _{VS}		CNCS		CXSC		DSGN		Код заказа		Размеры, мм, дюйм											CP BarPSI		Kg		BBD		RPMX											
D _{CONWS}	LF	LB ₁	LB ₂	LB ₃	LB ₄	LB ₅	BD ₁	BD ₂	BD ₃	BHTA ₂	BHTA ₃	BHTA ₂	BHTA ₃	BHTA ₂	BHTA ₃	BHTA ₂	BHTA ₃	BHTA ₂	BHTA ₃	BHTA ₂	BHTA ₃	BHTA ₂	BHTA ₃	BHTA ₂	BHTA ₃	BHTA ₂	BHTA ₃	BHTA ₂	BHTA ₃	BHTA ₂	BHTA ₃	BHTA ₂	BHTA ₃	BHTA ₂	BHTA ₃					
40	E10	1	1	11	A392.45EH-40 10 056	9.2	56.0	12.0	21.0	36.9	56.0	44.5	63.5	63°	0°	80	1.06	1	18000																					
	E10	1	1	18	A392.45EH-40 10 068	9.2	68.0	9.5	25.7	33.0	48.9	68	13.7	44.4	63	8°	64°	80	1.06	1	18000																			
	E12	1	1	11	A392.45EH-40 12 060	12.2	60.0	16.4	25.0	40.9	60.0	44.4	63.5	62°	0°	80	1.06	1	18000																					
	E12	1	1	18	A392.45EH-40 12 078	12.2	78.0	12.7	36.4	43.0	58.9	78	18.9	44.4	63	8°	62°	80	1.10	1	18000																			
	E16	1	1	11	A392.45EH-40 16 065	15.4	65.0	21.8	30.0	45.9	65.0	44.4	63.5	61°	0°	80	1.08	1	18000																					
	E16	1	1	18	A392.45EH-40 16 086	15.4	86.0	15.8	45.1	51.0	66.9	86	23.6	44.4	63	8°	60°	80	1.13	1	18000																			
	E20	1	1	11	A392.45EH-40 20 060	18.4	60.0	17.2	25.0	40.9	60.0	44.4	63.5	60°	0°	80	1.08	1	18000																					
	E20	1	1	18	A392.45EH-40 20 096	18.4	96.0	19.0	55.7	61.0	76.9	96	28.7	44.4	63	8°	55°	80	1.20	1	18000																			
	E25	1	1	11	A392.45EH-40 25 068	24.4	68.0	26.0	33.0	48.9	68.0	44.4	63.5	56°	0°	80	1.12	1	18000																					
	E25	1	1	18	A392.45EH-40 25 114	24.4	114.0	25.4	76.3	79.0	94.9	114	38.7	44.4	63	8°	44°	80	1.42	1	18000																			



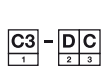
F2



G2



G30



G27

Патроны CoroChuck™ 930 с конусом CAT-V

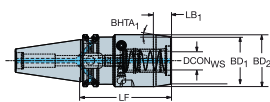
Для тяжёлой обработки

Интерфейс со стороны станка ASME B5.50-2009

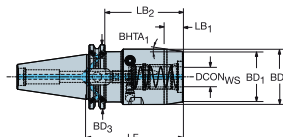


DSGN

3



6



Метрическое исполнение

		Размеры, мм, дюйм																
CZC _{MS}	CZC _{WS}	CNSC	CXSC	DSGN	Код заказа	DCON _{WS}	LF	LB ₁	LB ₂	LB ₃	BD ₁	BD ₂	BD ₃	BHTA ₁	CP Bar/PSI	Kg	BBD	RPMX
40	20	7	1	6	930-V40-HD-20-082	20.0	82.0	17.8	62.9	82.0	50.0	55.0	63.5	8°	80	1.85	1	18000
	25	7	1	3	930-V40-HD-25-101	.787	3.228	.701	2.476	3.228	1.969	2.165	2.500	1160				
						25.0	101.0	18.8	101.0		57.0	65.0		12°	80	2.61	1	18000
						.984	3.976	.740	3.976		2.244	2.559		1160				
50	20	7	1	6	930-V50-HD-20-083	20.0	83.0	17.8	63.9	83.0	50.0	55.0	98.4	8°	80	3.69	1	12000
	25	7	1	6	930-V50-HD-25-087	.787	3.268	.701	2.516	3.268	1.969	2.165	3.874	1160				
						25.0	87.0	18.8	65.4	87.0	57.0	65.0	98.4	12°	80	4.14	1	12000
						.984	3.425	.740	2.575	3.425	2.244	2.559	3.874	1160				
	32	7	1	6	930-V50-HD-32-077	32.0	77.0	18.8	57.9	77.0	68.0	76.0	98.4	12°	80	4.28	1	12000
						1.260	3.032	.740	2.280	3.032	2.677	2.992	3.874	1160				
	32	7	1	6	930-V50-HD-32-170	32.0	170.0	18.8	150.9	170.0	68.0	76.0	98.4	12°	80	7.40	1	12000
						1.260	6.693	.740	5.941	6.693	2.677	2.992	3.874	1160				

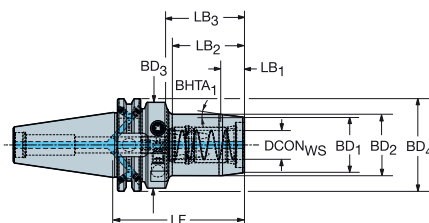
Короткое исполнение

Интерфейс со стороны станка ASME B5.50-2009



DSGN

10



Метрическое исполнение

		Размеры, мм, дюйм																	
CZC _{MS}	CZC _{WS}	CNSC	CXSC	DSGN	Код заказа	DCON _{WS}	LF	LB ₁	LB ₂	LB ₃	BD ₁	BD ₂	BD ₃	BD ₄	BHTA ₁	CP Bar/PSI	Kg	BBD	RPMX
40	12	7	1	10	930-V40-S-12-080	12.0	80.0	11.3	38.2	60.9	28.0	32.0	50.0	63.5	10°	80	1.32	1	18000
	20	7	1	10	930-V40-S-20-090	.472	3.150	.445	1.504	2.398	1.102	1.260	1.969	2.500	1160				
						20.0	90.0	16.0	49.2	70.9	38.0	42.0	50.0	63.5	7°	80	1.52	1	18000
						.787	3.543	.630	1.937	2.791	1.496	1.654	1.969	2.500	1160				
50	20	7	1	10	930-V50-S-20-089	20.0	89.0	16.0	49.2	69.9	38.0	42.0	50.0	98.4	7°	80	3.33	1	12000
						.787	3.504	.630	1.937	2.752	1.496	1.654	1.969	3.874	1160				



F5



F2



F32



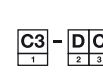
G6



G2



G30

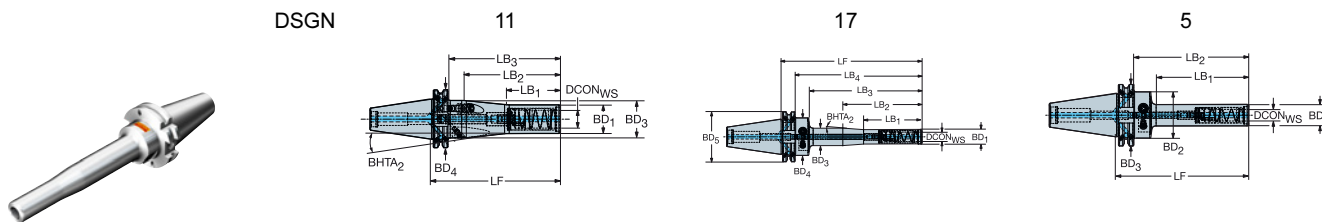


G28

Патроны CoroChuck™ 930 с конусом CAT-V

Длинное исполнение

Интерфейс со стороны станка ASME B5.50-2009



Метрическое исполнение

		Размеры, мм, дюйм																					
CZC _{MS}	CZC _{VS}	CNSC	CXSC	DSGN	Код заказа	DCON _{WS}	LF	LB ₁	LB ₂	LB ₃	LB ₄	LB ₅	BD ₁	BD ₂	BD ₃	BD ₄	BD ₅	BHTA ₂	CP Bar/PSI	BBD	RPMX		
40	12	7	1	5	930-V40-P-12-103	12.0	103.0	60.8	83.9	103.0				22.0	40.0	63.5			0°	80	1.15	1	18000
						.472	4.055	2.394	3.303	4.055			.866	1.575	2.500					1160			
	12	7	1	5	930-V40-P-12-138	12.0	138.0	95.8	118.9	138.0				22.0	40.0	63.5			0°	80	1.25	1	18000
						.472	5.433	3.772	4.681	5.433			.866	1.575	2.500					1160			
	12	7	1	17	930-V40-P-12-188	12.0	188.0	50.0	75.0	145.8	168.9	188	22.0	22.0	26.0	40.0	63	4°	80	1.50	1	18000	
						.472	7.402	1.969	2.953	5.740	6.650	7.402	.866	.866	1.024	1.575	2.500			1160			
	20	7	1	11	930-V40-P-20-145	20.0	145.0	60.0	108.0	125.9	145.0		32.0	32.0	42.0	63.5			5°	80	1.64	1	18000
						.787	5.709	2.362	4.252	4.957	5.709		1.260	1.260	1.654	2.500				1160			



Патроны CoroChuck™ 970 с конусом CAT-V

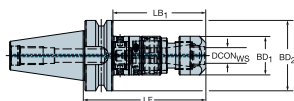
Интерфейс со стороны станка ASME B5.50-2009

Интерфейс со стороны заготовки DIN 6499-B

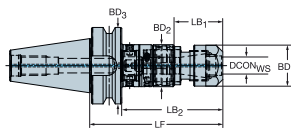


DSGN

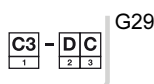
2



5



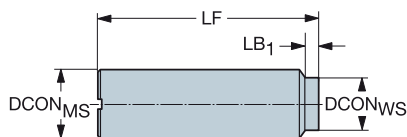
CZC _{MIS}	CZC _{WIS}	TRMAX	CNCS	CXSC	DSGN	Код заказа	Размеры, мм, дюйм										CP Bar/PSI	Kg	RPMX
							DCON	LF	LB ₁	LB ₂	LB ₃	BD ₁	BD ₂	BD ₃					
40	ER20	M12	1	1	2	970-V40-20-102	20	102.2	40.3	83.1	102.2	33.7	34.6	63.5	80	1.23	8000		
							.819	4.024	1.587	3.272	4.024	1.327	1.362	2.500	1160				
							25	121.6	42.1	102.5	121.6	42.0	44.0	63.5	80	1.62	8000		
50	ER20	M12	1	1	5	970-V50-20-106	20	106.2	40.3	87.1	106.2	33.7	34.6	98.4	80	3.00	8000		
							.819	4.181	1.587	3.429	4.181	1.327	1.362	3.874	1160				
							25	125.6	42.1	106.5	125.6	42.0	44.0	98.4	80	3.40	8000		
	ER25	M20	1	1	5	970-V50-25-126	1.016	4.787	1.657	4.035	4.787	1.654	1.732	2.500	1160				
							40	155.0	135.9	155.0	62.7	98.4	80	4.68	8000				
							1.606	6.102	5.350	6.102	2.469	3.874	1160						



Адаптеры Coromant EN с цилиндрическим хвостовиком

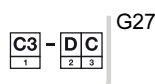
Прямое исполнение

Метрическое исполнение



Стальной хвостовик

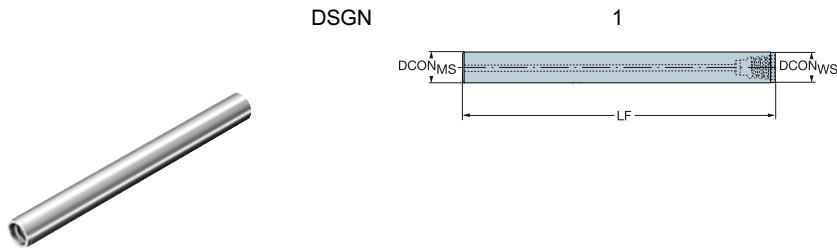
CZC _{MS}	CZC _{VS}	CNSC	CXSC	Код заказа	Размеры, мм, дюйм									
					DCON _{MS}	DCON _{WS}	LSC	LF	LB ₁	LB ₂	CP Bar/PSI	Kg	BBD	RPMX
10	E10	1	1	E10-A10-SS-075	10.0	9.6	54	75.0	20.0	75.0	80	0.10	1	40000
					.394	.378	2.126	2.953	.787	2.953	1160			
12	E12	1	1	E12-A12-SS-100	12.0	11.6	77	100.0	22.0	100.0	80	0.10	1	31000
					.472	.457	3.032	3.937	.866	3.937	1160			
16	E10	1	1	E10-A16-SS-065	16.0	9.6	57	65.0	5.0	65.0	80	0.10	1	40000
					.630	.378	2.244	2.559	.197	2.559	1160			
	E12	1	1	E12-A16-SS-065	16.0	11.6	58	65.0	5.0	113.3	80	0.10	1	40000
					.630	.457	2.283	2.559	.197	4.461	1160			
20	E16	1	1	E16-A20-SS-070	20.0	15.4	63	70.0	5.0	113.3	80	0.20	1	40000
					.787	.606	2.480	2.756	.197	4.461	1160			
	E16	1	1	E16-A20-SS-110	20.0	15.4	83	110.0	25.0	110.0	80	0.30	1	40000
					.787	.606	3.268	4.331	.984	4.331	1160			
E20	1	1	E20-A20-SS-120	20.0	19.2	89	120.0	30.0	120.0	80	0.30	1	34000	
				.787	.756	3.504	4.724	1.181	4.724	1160				
25	E20	1	1	E20-A25-SS-080	25.0	19.2	73	80.0	5.0	80.0	80	0.30	1	40000
					.984	.756	2.874	3.150	.197	3.150	1160			
	E25	1	1	E25-A25-SS-140	25.0	24.1	99	140.0	40.0	140.0	80	0.53	1	25000
.984					.949	3.898	5.512	1.575	5.512	1160				
32	E25	1	1	E25-A32-SS-080	32.0	24.1	73	80.0	5.0	80.0	80	0.53	1	40000
					1.260	.949	2.874	3.150	.197	3.150	1160			



Адаптеры Coromant EH с цилиндрическим хвостовиком

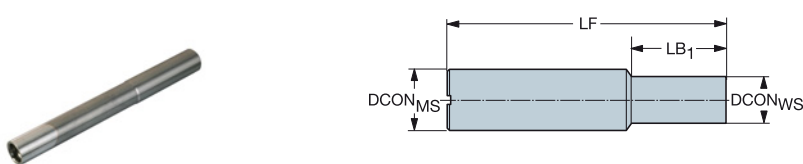
Прямое исполнение

Метрическое исполнение



Хвостовик уменьшенного размера из тяжёлого металла

					Размеры, мм, дюйм										
CZC _{MS}	CZC _{WS}	CNSC	CXSC	DSGN	Код заказа	DCON _{MS}	DCON _{WS}	LSC	LF	LB ₁	BD ₁	CP Bar/PSI	Kg	BBD	RPMX
9	E10	1	1	1	EH10-A09.7-SH-100	9.7	9.6	97	100.0	100.0	9.7	80	0.10	1	23000
	E10	1	1	1	EH10-A09.7-SH-120	.382	.378	3.819	3.937	3.937	.382	1160			
	E10	1	1	1	EH10-A09.7-SH-120	9.7	9.6	117	120.0	2.0	9.6	80	0.17	1	19000
	E10	1	1	1	EH10-A09.7-SH-120	.382	.378	4.606	4.724	.079	.378	1160			
11	E12	1	1	1	EH12-A11.7-SH-110	11.7	11.6	107	110.0	110.0	11.7	80	0.20	1	23000
	E12	1	1	1	EH12-A11.7-SH-110	.461	.457	4.213	4.331	4.331	.461	1160			
	E12	1	1	1	EH12-A11.7-SH-135	11.7	11.6	132	135.0	2.0	11.6	80	0.10	1	17000
	E12	1	1	1	EH12-A11.7-SH-135	.461	.457	5.197	5.315	.079	.457	1160			
15	E16	1	1	1	EH16-A15.7-SH-130	15.7	15.4	126	130.0	130.0	15.7	80	0.40	1	19000
	E16	1	1	1	EH16-A15.7-SH-130	.618	.606	4.961	5.118	5.118	.618	1160			
	E16	1	1	1	EH16-A15.7-SH-160	15.7	15.4	156	160.0	3.0	15.4	80	0.75	1	15000
	E16	1	1	1	EH16-A15.7-SH-160	.618	.606	6.142	6.299	.118	.606	1160			
19	E20	1	1	1	EH20-A19.7-SH-160	19.7	19.2	156	160.0	160.0	19.7	80	0.80	1	19000
	E20	1	1	1	EH20-A19.7-SH-160	.776	.756	6.142	6.299	6.299	.776	1160			
	E20	1	1	1	EH20-A19.7-SH-200	19.7	19.2	196	200.0	3.0	19.2	80	0.38	1	12000
	E20	1	1	1	EH20-A19.7-SH-200	.776	.756	7.717	7.874	.118	.756	1160			
24	E25	1	1	1	EH25-A24.7-SH-185	24.7	24.1	181	185.0	185.0	24.7	80	1.40	1	14000
	E25	1	1	1	EH25-A24.7-SH-185	.972	.949	7.126	7.283	7.283	.972	1160			
	E25	1	1	1	EH25-A24.7-SH-235	24.7	24.1	231	235.0	3.0	24.1	80	1.42	1	10500
	E25	1	1	1	EH25-A24.7-SH-235	.972	.949	9.094	9.252	.118	.949	1160			

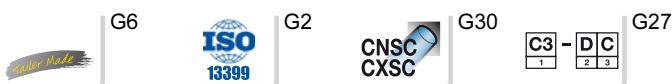


Твердосплавный хвостовик

					Размеры, мм, дюйм									
CZC _{MS}	CZC _{WS}	CNSC	CXSC	Код заказа	DCON _{MS}	DCON _{WS}	LSC	LF	LB ₁	CP Bar/PSI	Kg	BBD	RPMX	
10	E10	1	1	E10-A10-SE-100	10.0	9.6	49	100.0	50.0	80	0.78	1	35000	
	E10	1	1	E10-A10-SE-100	.394	.378	1.929	3.937	1.969	1160				
12	E12	1	1	E12-A12-SE-100	12.0	11.6	51	100.0	48.0	80	1.44	1	40000	
	E12	1	1	E12-A12-SE-100	.472	.457	2.008	3.937	1.890	1160				
16	E16	1	1	E16-A16-SE-135	16.0	15.4	54	135.0	80.0	80	0.11	1	27000	
	E16	1	1	E16-A16-SE-135	.630	.606	2.126	5.315	3.150	1160				
20	E20	1	1	E20-A20-SE-095	20.0	19.2	56	95.0	38.0	80	0.16	1	40000	
	E20	1	1	E20-A20-SE-095	.787	.756	2.205	3.740	1.496	1160				
	E20	1	1	E20-A20-SE-180	20.0	19.2	69	180.0	110.0	80	0.44	1	20000	
	E20	1	1	E20-A20-SE-180	.787	.756	2.717	7.087	4.331	1160				
25	E25	1	1	E25-A25-SE-200	25.0	24.1	79	200.0	120.0	80	0.39	1	19000	
	E25	1	1	E25-A25-SE-200	.984	.949	3.110	7.874	4.724	1160				

Внимание!

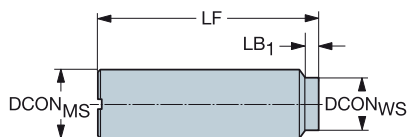
Твердосплавный хвостовик предназначен только для чистовой/получистовой обработки



Адаптеры Coromant EN с цилиндрическим хвостовиком

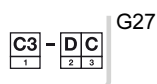
Прямое исполнение

Дюймовое исполнение



Стальной хвостовик

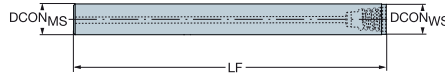

				Размеры, мм, дюйм										
CZC _{MS}	CZC _{WS}	CNSC	CXSC	Код заказа	DCON _{MS}	DCON _{WS}	LSC	LF	LB ₁	BD ₂	CP Bar/PSI	Kg	BBD	RPMX
3/8	E10	1	1	AE10-A10-SS-030	9.5	9.2	54	76.2	21.3	9.5	80	0.05	1	40000
					.375	.360	2.126	3.000	.839	.375	1160			
1/2	E10	1	1	AE10-A12-SS-025	12.7	9.2	55	63.5	6.3	12.7	80	0.10	1	40000
					.500	.360	2.165	2.500	.250	.500	1160			
	E10	1	1	AE10-A12-SS-030	12.7	9.2	48	76.2	25.4	12.7	80	0.10	1	40000
					.500	.360	1.890	3.000	1.000	.500	1160			
	E12	1	1	AE12-A12-SS-030	12.7	12.2	68	76.2	6.3	12.7	80	0.10	1	40000
					.500	.480	2.677	3.000	.250	.500	1160			
	E12	1	1	AE12-A12-SS-045	12.7	12.2	87	114.3	25.4	12.7	80	0.10	1	30000
					.500	.480	3.425	4.500	1.000	.500	1160			
5/8	E16	1	1	AE16-A16-SS-030	15.8	15.4	68	76.2	6.3	15.9	80	0.10	1	40000
					.625	.606	2.677	3.000	.250	.625	1160			
	E16	1	1	AE16-A16-SS-045	15.8	15.4	87	114.3	25.4	15.9	80	0.10	1	30000
					.625	.606	3.425	4.500	1.000	.625	1160			
3/4	E20	1	1	AE20-A19-SS-030	19.0	18.4	68	76.2	6.3	19.1	80	0.19	1	40000
					.750	.724	2.677	3.000	.250	.750	1160			
	E20	1	1	AE20-A19-SS-045	19.0	18.4	88	114.3	25.4	19.1	80	0.30	1	40000
					.750	.724	3.465	4.500	1.000	.750	1160			
1	E25	1	1	AE25-A25-SS-035	25.4	24.4	81	88.9	6.3	25.4	80	0.31	1	40000
					1.000	.961	3.189	3.500	.250	1.000	1160			
	E25	1	1	AE25-A25-SS-045	25.4	24.4	75	114.3	38.1	25.4	80	0.40	1	40000
					1.000	.961	2.953	4.500	1.500	1.000	1160			
1 1/4	E25	1	1	AE25-A32-SS-065	31.7	24.4	99	165.1	63.5	31.8	80	0.80	1	23000
					1.250	.961	3.898	6.500	2.500	1.250	1160			



Адаптеры Coromant EN с цилиндрическим хвостовиком

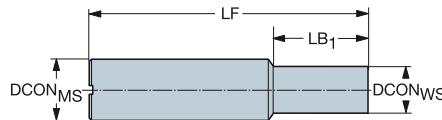
Прямое исполнение

Дюймовое исполнение



Хвостовик уменьшенного размера из тяжёлого металла

		Размеры, мм, дюйм												
CZC _{MS}	CZC _{WS}	CNSC	CXSC	Код заказа	DCON _{MS}	DCON _{WS}	LSC	Lf	LB ₁	BD ₁	CP Bar/PSI	Kg	BBD	RPMX
9	E10	1	1	AEH10-A09.2-SH-100	9.2	9.2	97	100.0	100.0	9.2	80	0.10	1	23000
					.362	.360	3.819	3.937	3.937	.362	1160			
18	E20	1	1	AEH10-A09.2-SH-120	9.2	9.2	117	120.0	2.0	9.2	80	0.64	1	19000
					.362	.360	4.606	4.724	.079	.360	1160			
18	E20	1	1	AEH20-A18.7-SH-150	18.7	18.4	147	150.0	150.0	18.7	80	0.65	1	19000
					.736	.724	5.787	5.906	5.906	.736	1160			
18	E20	1	1	AEH20-A18.7-SH-190	18.7	18.4	186	190.0	3.0	18.4	80	0.09	1	12000
					.736	.724	7.323	7.480	.118	.724	1160			

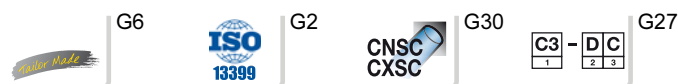


Твердосплавный хвостовик

		Размеры, мм, дюйм												
CZC _{MS}	CZC _{WS}	CNSC	CXSC	Код заказа	DCON _{MS}	DCON _{WS}	LSC	Lf	LB ₁	BD ₁	CP Bar/PSI	Kg	BBD	RPMX
1 1/4	E25	1	1	AE25-A32-SE-065	31.7	24.4	99	165.1	65.6	80	1.00	1	37000	
					1.250	.961	3.898	6.500	2.583	1160				

Внимание!

Твердосплавный хвостовик предназначен только для чистовой/получистовой обработки



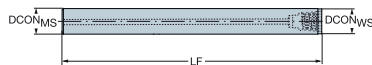
Адаптеры Coromant EH с цилиндрическим хвостовиком

Прямое исполнение

Стальной хвостовик уменьшенного размера

DSGN

1



B

Метрическое исполнение

						Размеры, мм, дюйм						
CZC _{MS}	CZC _{WS}	CNSC	CXSC	DSGN	Код заказа	DCON _{MS}	DCON _{WS}	LSC	LF	CP Bar/PSI	Kg	BBD
9	E10	1	1	1	EH10-A09.7-SS-080	9.7	9.6	78	80.0	80	0.04	1
						.382	.378	3.071	3.150	1160		
11	E12	1	1	1	EH12-A11.7-SS-085	11.7	11.6	83	85.0	80	0.06	1
						.461	.457	3.268	3.346	1160		
15	E16	1	1	1	EH16-A15.7-SS-100	15.7	15.4	97	100.0	80	0.14	1
						.618	.606	3.819	3.937	1160		
19	E20	1	1	1	EH20-A19.7-SS-120	19.7	19.2	117	120.0	80	0.27	1
						.776	.756	4.606	4.724	1160		
24	E25	1	1	1	EH25-A24.7-SS-135	24.7	24.1	132	135.0	80	0.49	1
						.972	.949	5.197	5.315	1160		

C

Дюймовое исполнение

						Размеры, мм, дюйм						
CZC _{MS}	CZC _{WS}	CNSC	CXSC	DSGN	Код заказа	DCON _{MS}	DCON _{WS}	LSC	LF	CP Bar/PSI	Kg	BBD
9	E10	1	1	1	AEH10-A09.2-SS-080	9.2	9.2	78	80.0	80	0.03	1
						.362	.360	3.071	3.150	1160		
18	E20	1	1	1	AEH20-A18.7-SS-110	18.7	18.4	107	110.0	80	0.23	1
						.736	.724	4.213	4.331	1160		

D

E

F

G



F5



G2

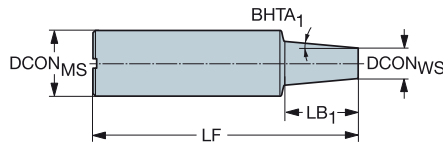


G30

Адаптеры Coromant EH с цилиндрическим хвостовиком

Коническое исполнение

Метрическое исполнение



Стальной хвостовик

				Размеры, мм, дюйм										
CZC _{MS}	CZC _{WS}	CNSC	CXSC	Код заказа	DCON _{MS}	DCON _{WS}	LSC	LF	LB ₁	BHTA ₁	CP Bar/PSI	KG	BBD	RPMX
16	E10	1	1	E10-A16-CS-140	16.0	9.6	103	140.0	36.6	5°	80	0.20	1	16000
	E10	1	1	E10-A16-CS-160	16.0	9.6	108	160.0	50.0	1°	80	0.30	1	12000
	E12	1	1	E12-A16-CS-140	16.0	11.6	115	140.0	25.1	5°	80	0.20	1	16000
	E12	1	1	E12-A16-CS-170	16.0	11.6	108	170.0	60.0	1°	80	0.30	1	12000
20	E16	1	1	E16-A20-CS-190	20.0	15.4	112	190.0	75.0	1°	80	0.40	1	13000
25	E16	1	1	E16-A25-CS-170	25.0	15.4	115	170.0	54.9	5°	80	0.60	1	18000
32	E10	1	1	E10-A32-CS-250	32.0	9.6	186	250.0	63.5	10°	80	1.38	1	10000
	E12	1	1	E12-A32-CS-250	32.0	11.6	192	250.0	57.8	10°	80	1.38	1	10000
	E20	1	1	E20-A32-CS-180	32.0	19.2	107	180.0	73.2	5°	80	1.11	1	20000
	E25	1	1	E25-A32-CS-200	32.0	24.1	154	200.0	45.1	5°	80	1.12	1	15000

Твердосплавный хвостовик

				Размеры, мм, дюйм												
CZC _{MS}	CZC _{WS}	CNSC	CXSC	Код заказа	DCON _{MS}	DCON _{WS}	LSC	LF	LB ₁	LB ₂	BD ₂	BHTA ₁	CP Bar/PSI	KG	BBD	RPMX
16	E10	1	1	E10-A16-CE-155	16.0	9.6	52	155.0	100.0	155.0	16.0	1°	80	1.08	1	22000
	E10	1	1	E10-A16-CE-140	16.0	9.6	103	140.0	36.6				80	0.35	1	36000
	E12	1	1	E12-A16-CE-150	16.0	11.6	58	150.0	90.0	150.0	16.0	1°	80	2.09	1	23000
	E12	1	1	E12-A16-CE-165	16.0	11.6	139	165.0	25.1				80	0.42	1	23000
20	E16	1	1	E16-A20-CE-175	20.0	15.4	55	175.0	118.0	175.0	20.0	1°	80	0.45	1	22000
	E16	1	1	E16-A20-CE-165	20.0	15.4	138	165.0	26.3				80	0.66	1	27000
25	E20	1	1	E20-A25-CE-150	25.0	19.2	116	150.0	33.1	150.0	25.0	5°	80	0.90	1	23000
	E20	1	1	E20-A25-CE-200	25.0	19.2	117	200.0	83.0	200.0	25.0	2°	80	1.20	1	19000
32	E20	1	1	E20-A32-CE-175	32.0	19.2	101	175.0	73.2	175.0	32.0	5°	80	1.60	1	21000
	E25	1	1	E25-A32-CE-190	32.0	24.1	144	190.0	45.1	190.0	32.0	5°	80	2.00	1	20000
	E25	1	1	E25-A32-CE-215	32.0	24.1	169	215.0	45.1	215.0	32.0	5°	80	2.30	1	18000

G6



G2



G30

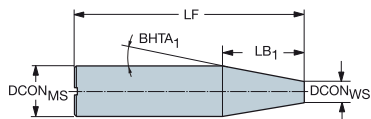


G27

Адаптеры Coromant EH с цилиндрическим хвостовиком

Коническое исполнение

Дюймовое исполнение



Стальной хвостовик

				Размеры, мм, дюйм											
CZC _{MS}	CZC _{WS}	CNSC	CXSC	Код заказа	DCON _{MS}	DCON _{WS}	LSC	LF	LB ₁	BD ₂	BHTA ₁	CP Bar/PSI	kg	BBD	RPMX
5/8	E10	1	1	AE10-A16-CS-055	15.8	9.2	101	139.7	38.5	15.9	5°	80	0.19	1	17000
					.625	.360	3.976	5.500	1.516	.625		1160			
	E10	1	1	AE10-A16-CS-065	15.8	9.2	112	165.1	51.0	15.9	1°	80	0.19	1	12000
					.625	.360	4.409	6.500	2.008	.625		1160			
	E12	1	1	AE12-A16-CS-065	15.8	12.2	144	165.1	21.0	15.9	5°	80	0.19	1	12000
					.625	.480	5.669	6.500	.827	.625		1160			
	E12	1	1	AE12-A16-CS-075	15.8	12.2	127	190.5	61.0	15.9	1°	80	0.30	1	10000
					.625	.480	5.000	7.500	2.402	.625		1160			
3/4	E16	1	1	AE16-A19-CS-065	19.0	15.4	144	165.1	21.0	19.1	5°	80	0.31	1	16000
					.750	.606	5.669	6.500	.827	.750		1160			
	E16	1	1	AE16-A19-CS-075	19.0	15.4	112	190.5	76.2	19.1	1°	80	0.31	1	12000
					.750	.606	4.409	7.500	3.000	.750		1160			
1	E20	1	1	AE20-A25-CS-060	25.4	18.4	112	152.4	40.0	25.4	5°	80	0.56	1	23000
					1.000	.724	4.409	6.000	1.575	1.000		1160			
	E20	1	1	AE20-A25-CS-080	25.4	18.4	120	203.2	80.0	25.4	1°	80	0.70	1	12000
					1.000	.724	4.724	8.000	3.150	1.000		1160			
1 1/4	E20	1	1	AE20-A32-CS-070	31.7	18.4	101	177.8	76.3	31.8	5°	80	1.05	1	20000
					1.250	.724	3.976	7.000	3.004	1.250		1160			
	E25	1	1	AE25-A32-CS-075	31.7	24.4	148	190.5	42.0	31.8	5°	80	1.20	1	17000
					1.250	.961	5.827	7.500	1.654	1.250		1160			
	E25	1	1	AE25-A32-CS-085	31.7	24.4	173	215.9	42.0	31.8	5°	80	1.05	1	11000
					1.250	.961	6.811	8.500	1.654	1.250		1160			

Твердосплавный хвостовик

				Размеры, мм, дюйм											
CZC _{MS}	CZC _{WS}	CNSC	CXSC	Код заказа	DCON _{MS}	DCON _{WS}	LSC	LF	LB ₁	BD ₂	BHTA ₁	CP Bar/PSI	kg	BBD	RPMX
5/8	E10	1	1	AE10-A16-CE-055	15.8	9.2	101	139.7	38.5	15.9	5°	80	0.41	1	28000
					.625	.360	3.976	5.500	1.516	.625		1160			
	E10	1	1	AE10-A16-CE-065	15.8	9.2	112	165.1	53.0	15.9	1°	80	0.48	1	19000
					.625	.360	4.409	6.500	2.087	.625		1160			
	E12	1	1	AE12-A16-CE-065	15.8	12.2	144	165.1	21.0	15.9	5°	80	0.55	1	18000
					.625	.480	5.669	6.500	.827	.625		1160			
	E12	1	1	AE12-A16-CE-075	15.8	12.2	127	190.5	63.0	15.9	1°	80	0.68	1	13000
					.625	.480	5.000	7.500	2.480	.625		1160			
3/4	E16	1	1	AE16-A19-CE-065	19.0	15.4	144	165.1	21.0	19.1	5°	80	0.41	1	25000
					.750	.606	5.669	6.500	.827	.750		1160			
	E16	1	1	AE16-A19-CE-075	19.0	15.4	112	190.5	78.3	19.1	1°	80	0.48	1	18000
					.750	.606	4.409	7.500	3.083	.750		1160			
1	E20	1	1	AE20-A25-CE-060	25.4	18.4	112	152.4	40.0	25.4	5°	80	0.48	1	36000
					1.000	.724	4.409	6.000	1.575	1.000		1160			
	E20	1	1	AE20-A25-CE-080	25.4	18.4	120	203.2	82.6	25.4	1°	80	0.55	1	19000
					1.000	.724	4.724	8.000	3.252	1.000		1160			
1 1/4	E20	1	1	AE20-A32-CE-070	31.7	18.4	101	177.8	76.3	31.8	5°	80	0.68	1	33000
					1.250	.724	3.976	7.000	3.004	1.250		1160			
	E25	1	1	AE25-A32-CE-075	31.7	24.4	148	190.5	42.0	31.8	5°	80	1.20	1	21000
					1.250	.961	5.827	7.500	1.654	1.250		1160			
	E25	1	1	AE25-A32-CE-085	31.7	24.4	173	215.9	42.0	31.8	5°	80	1.00	1	18000
					1.250	.961	6.811	8.500	1.654	1.250		1160			



G2



G30



G27



G6



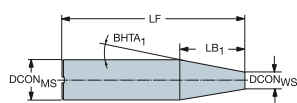
Адаптеры Coromant EN с цилиндрическим хвостовиком

Коническое исполнение

Стальной хвостовик

DSGN

3



Метрическое исполнение

					Размеры, мм, дюйм									
CZC _{MS}	CZC _{WS}	CNSC	CXSC	DSGN	Код заказа	DCON _{MS}	DCON _{WS}	LSC	LF	LB ₁	BHTA ₁	CP Bar/PSI	Kg	BBD
20	E16	1	1	3	EH16-A20-CS-165	20.0	15.4	138	165.0	26.3	5°	80	0.37	1
						.787	.606	5.461	6.496	1.035		1160		
25	E20	1	1	3	EH20-A25-CS-200	25.0	19.2	120	200.0	80.0	1°	80	0.68	1
						.984	.756	4.724	7.874	3.150		1160		

Дюймовое исполнение

					Размеры, мм, дюйм									
CZC _{MS}	CZC _{WS}	CNSC	CXSC	DSGN	Код заказа	DCON _{MS}	DCON _{WS}	LSC	LF	LB ₁	BHTA ₁	CP Bar/PSI	Kg	BBD
1	E16	1	1	3	AEN16-A25-CS-065	25.4	15.4	107	165.1	57.2	5°	80	0.56	1
						1.000	.606	4.248	6.500	2.252		1160		



F5



G2




G2

Патроны CoroChuck™ 970 с цилиндрическим хвостовиком

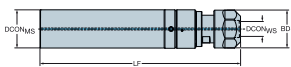
Для станков с синхронизацией

Интерфейс со стороны заготовки DIN 6499-B

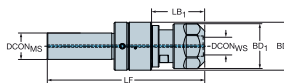


DSGN

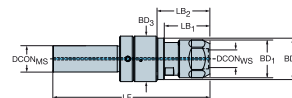
1



2



5



B

Метрическое исполнение

CZC _{MS}	CZC _{VS}	TRMAX	CNSC	CXSC	DSGN	Код заказа	Размеры, мм, дюйм							CP Bar/PSI	Kg	RPMX
							DCON _{MS}	DCON _{VS}	LF	LB ₁	LB ₂	BD ₁	BD ₂			
12	ER8	M3	1	1	1	970-CY12-8-052	12.0	8.5	100.0	100.0	12.0			60	0.07	8000
							.472	.335	3.937	3.937	.472			870		
16	ER11	M5	1	1	5	970-CY16-11-052	16.0	11.3	96.4	21.4	51.9	18.7	23.5	80	0.14	8000
							.630	.445	3.795	.843	2.043	.736	.925	1160		
20	ER20	M12	1	1	2	970-CY20-20-069	20.0	20.8	119.5	40.3	68.7	34.0	34.6	80	0.41	8000
							.787	.819	4.705	1.587	2.705	1.339	1.362	1160		

C

D

E

F

G



F21



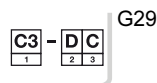
F2



G2



G30




G29

Патроны CoroChuck™ 970 с хвостовиком Weldon

Для станков с синхронизацией

Интерфейс со стороны заготовки DIN 6499-B

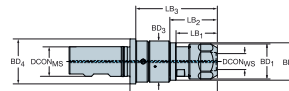
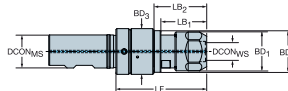
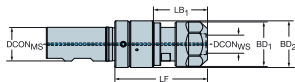


DSGN

2

5

9



Метрическое исполнение

CZC _{MS}	CZC _{WS}	TRMAX	CNCS	CXSC	DSGN	Код заказа	Размеры, мм, дюйм									
							DCON _{MS}	DCON _{WS}	LF	LB ₁	LB ₂	BD ₁	BD ₂	CP Bar/PSI	Kg	RPMX
16	ER11	M5	1	1	5	970-WE16-11-052	16.0	11.3	96.4	25.2	51.9	18.7	23.5	80	0.14	8000
							.630	.445	3.795	.992	2.043	.736	.925	1160		
20	ER11	M5	1	1	9	970-WE20-11-052	20.0	11.3	147.2	25.2	51.9	18.7	23.5	80	0.20	8000
							.787	.445	5.795	.992	2.043	.736	.925	1160		
	ER20	M12	1	1	2	970-WE20-20-069	20.0	20.8	119.5	40.3	68.7	34.0	34.6	80	0.41	8000
							.787	.819	4.705	1.587	2.705	1.339	1.362	1160		
25	ER11	M5	1	1	9	970-WE25-11-052	25.0	11.3	102.7	25.2	51.9	18.7	23.5	80	0.27	8000
							.984	.445	4.043	.992	2.043	.736	.925	1160		
	ER20	M12	1	1	2	970-WE25-20-069	25.0	20.8	119.5	40.1	68.7	34.0	34.6	80	0.43	8000
							.984	.819	4.705	1.579	2.705	1.339	1.362	1160		
	ER25	M20	1	1	2	970-WE25-25-088	25.0	25.8	138.9	42.0	88.1	41.7	44.0	80	0.82	8000
							.984	1.016	5.469	1.654	3.469	1.642	1.732	1160		
	ER40	M30	1	1	1	970-WE25-40-117	25.0	40.8	167.9	117.1		63.0		80	2.04	8000
							.984	1.606	6.610	4.610		2.480		1160		

Дюймовое исполнение

CZC _{MS}	CZC _{WS}	TRMAX	CNCS	CXSC	DSGN	Код заказа	Размеры, мм, дюйм											
							DCON _{MS}	DCON _{WS}	LF	LB ₁	LB ₂	LB ₃	BD ₁	BD ₂	BD ₃	CP Bar/PSI	Kg	RPMX
1	ER11	M5	1	1	9	970-WE25A-11-052	25.4	11.3	102.7	25.2	48.6	51.9	18.7	23.5	28.5	80	0.27	8000
							1.000	.445	4.043	.992	1.913	2.043	.736	.925	1.122	1160		
	ER20	M12	1	1	2	970-WE25A-20-069	25.4	20.8	119.5	40.1	68.7	34.0	34.6	80	0.43	8000		
							1.000	.819	4.705	1.579	2.705		1.339	1.362	1160			
	ER25	M20	1	1	2	970-WE25A-25-088	25.4	25.8	138.9	42.0	88.1	41.7	44.0	80	0.82	8000		
							1.000	1.016	5.469	1.654	3.469		1.642	1.732	1160			



F21



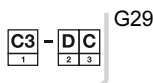
F24



G2

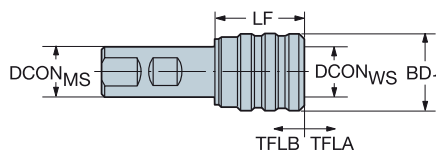


G30



G29

Быстросменные резьбовые патроны с хвостовиком Weldon

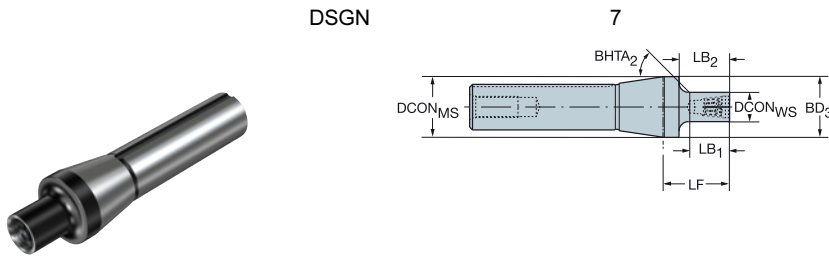


Метрическое исполнение


					Размеры, мм, дюйм									
CZC _{MS}	CZC _{WS}	TRMAX	CNSC	CXSC	Код заказа	DCON _{MS}	DCON _{WS}	LB ₁	BD ₁	TFLA	TFLB	CP Bar/PSI	KG	RPMX
25	1	M12	1	0	393.2060-25 01 045	25.0 .984	19.0 .748	45.0 1.772	39.0 1.535	7 .295	7 .295	80	0.55	8000
	2	M20	1	0	393.2060-25 02 068	25.0 .984	31.0 1.220	68.0 2.677	60.0 2.362	10 .394	10 .394	80	2.10	8000
	32	M33	1	0	393.2060-32 03 099	32.0 1.260	48.0 1.890	99.0 3.898	86.0 3.386	17 .689	17 .689	80	4.50	8000



Адаптеры Coromant EH с хвостовиком R8 (Bridgeport)



Дюймовое исполнение

CZC _{MS}	CZC _{WS}	DSGN	Код заказа	Размеры, мм, дюйм							RPMX
				DCON _{WS}	LF	LB ₁	LB ₂	BD ₃	BHTA ₂		
R8	E10	7	A392.R8EH-32 10 025	9.2	25.0	11.6	16.6	32.0	45°	0.42	10000
				.360	.984	.457	.654	1.260			
	E12	7	A392.R8EH-32 12 031	12.2	31.0	17.6	22.6	32.0	45°	0.43	10000
				.480	1.220	.693	.890	1.260			
	E16	7	A392.R8EH-32 16 035	15.4	35.0	21.6	26.6	32.0	45°	0.44	10000
				.606	1.378	.850	1.047	1.260			
	E20	7	A392.R8EH-32 20 031	18.4	31.0	17.6	22.6	32.0	45°	0.44	10000
				.724	1.220	.693	.890	1.260			
	E25	7	A392.R8EH-32 25 039	24.4	39.0	25.8	30.6	32.0	36°	0.49	10000
				.961	1.535	1.016	1.205	1.260			



G2



G30



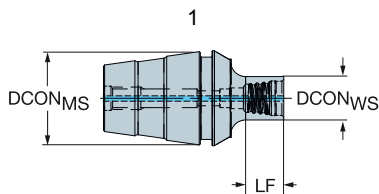
G27

Интегрированные цанги ER для Coromant EH

Интерфейс со стороны станка DIN 6499-B



DSGN



B

Метрическое исполнение

CZC _{MS}	CZC _{WS}	CNSC	CXSC	DSGN	Код заказа	Размеры, мм, дюйм						
						DCON _{MS}	DCON _{WS}	LF	LB ₁	CP Bar/PSI	Kg	BBD
ER16	E10	1	1	1	EH-ER16-10-008	17.0	9.6	8.0	8.0	80	0.03	1
						.669	.378	.315	.315	1160		
ER20	E10	1	1	1	EH-ER20-10-008	21.0	9.6	8.0	8.0	80	0.05	1
						.827	.378	.315	.315	1160		
	E12	1	1	1	EH-ER20-12-010	21.0	11.6	10.0	10.0	80	0.05	1
						.827	.457	.394	.394	1160		
ER25	E10	1	1	1	EH-ER25-10-012	26.0	9.6	12.0	7.2	80	0.10	1
						1.024	.378	.472	.283	1160		
	E12	1	1	1	EH-ER25-12-014	26.0	11.6	14.0	10.2	80	0.10	1
						1.024	.457	.551	.402	1160		
	E16	1	1	1	EH-ER25-16-016	26.0	15.4	16.0	14.2	80	0.11	1
						1.024	.606	.630	.559	1160		
ER32	E10	1	1	1	EH-ER32-10-012	33.0	9.6	12.0	7.4	80	0.19	1
						1.299	.378	.472	.291	1160		
	E12	1	1	1	EH-ER32-12-014	33.0	11.6	14.0	9.4	80	0.20	1
						1.299	.457	.551	.370	1160		
	E16	1	1	1	EH-ER32-16-018	33.0	15.4	18.0	13.4	80	0.20	1
						1.299	.606	.709	.528	1160		
	E20	1	1	1	EH-ER32-20-022	33.0	19.2	22.0	18.9	80	0.22	1
						1.299	.756	.866	.744	1160		
	E25	1	1	1	EH-ER32-25-025	33.0	24.1	25.0	25.0	80	0.24	1
						1.299	.949	.984	.984	1160		
ER40	E16	1	1	1	EH-ER40-16-022	41.0	15.4	15.0	22.0	20	0.38	1
						1.614	.606	.591	.866	290		
	E20	1	1	1	EH-ER40-20-025	41.0	19.2	19.0	25.0	20	0.39	1
						1.614	.756	.748	.984	290		
	E25	1	1	1	EH-ER40-25-028	41.0	24.1	24.0	28.0	20	0.42	1
						1.614	.949	.945	1.102	290		

D

Дюймовое исполнение

CZC _{MS}	CZC _{WS}	CNSC	CXSC	DSGN	Код заказа	Размеры, мм, дюйм							
						DCON _{MS}	DCON _{WS}	LF	LB ₁	BD ₁	CP Bar/PSI	Kg	BBD
ER16	E10	1	1	1	EH-ER16-A10-007	17.0	9.2	7.0	7.0	9.2	80	0.03	1
						.669	.360	.276	.276	.362	1160		
ER20	E10	1	1	1	EH-ER20-A10-007	21.0	9.2	7.0	7.0	9.2	80	0.05	1
						.827	.360	.276	.276	.362	1160		
ER25	E10	1	1	1	EH-ER25-A10-011	26.0	9.2	11.0	6.2	9.2	80	0.10	1
						1.024	.360	.433	.244	.362	1160		
ER32	E10	1	1	1	EH-ER32-A10-011	33.0	9.2	11.0	6.4	9.2	80	0.19	1
						1.299	.360	.433	.252	.362	1160		

F



F24



G2



G30

G

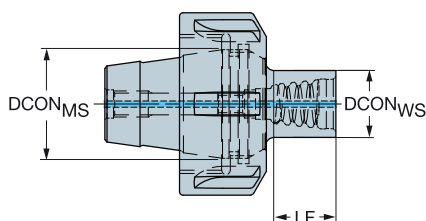
Интегрированные цанги ER для Coromant EH

Интерфейс со стороны станка DIN 6499-B



DSGN

1



Метрическое исполнение

CZC _{MS}	CZC _{WS}	CNCS	CXSC	DSGN	Код заказа	Размеры, мм, дюйм						
						DCON _{MS}	DCON _{WS}	LF	CP Bar/PSI	Kg	BBD	RPMX
ER16	E12	1	1	1	392.EREH-16 12 010	17.0	11.6	10.0	80	0.10	1	40000
						.669	.457	.394	1160			
ER20	E16	1	1	1	392.EREH-20 16 014	21.0	15.4	14.0	80	0.15	1	40000
						.827	.606	.551	1160			
ER25	E20	1	1	1	392.EREH-25 20 019	26.0	19.2	19.0	80	0.23	1	40000
						1.024	.756	.748	1160			

Внимание! Гайка не является стандартной гайкой для цанги ER, и поэтому она не взаимозаменяема с основными комплектующими серии 5533 050- 0X. Гайка всегда включена в комплект!



F24



G2



G30